

85° CONGRESO

de la Sociedad Española
de Patología Digestiva (SEPD)

Tu Congreso, tu Sociedad

PROGRAMA



Escanea
este código
y accede
a la app

SEVILLA 11-13 junio 2026

#SEPD2026

www.congresoSEPD.com



@sepdigestiva

Organiza:

SEPD SOCIEDAD
ESPAÑOLA
DE PATOLOGÍA
DIGESTIVA

FEAD FUNDACIÓN
ESPAÑOLA
DEL APARATO
DIGESTIVO

 Índice

- 02 Cronograma
- 04 Comité evaluador 2026
- 05 SEPD: Junta directiva / Comités ejecutivo y científico
- 06 Información general
- 07 Saludo del presidente
- 08 Web y app del congreso
- 09 Saludo del responsable del Comité científico
- 10 Hands On
- 11 Curso de endoscopia para residentes
- 12 Participantes en el congreso
- 14 Colaboradores en el programa científico
- 15 Programa científico
- 29 Comunicaciones orales breves
- 43 E-pósters de investigación
- 63 E-pósters de casos clínicos
- 86 Plano de situación
- 87 Zona de expositores
- 88 Empresas colaboradoras

 Sede

Centro de convenciones
Barceló Sevilla

Avda. Álvaro Alonso Barba, s/n
41092 Isla de la Cartuja, Sevilla

 Organizan

SEPD SOCIEDAD
ESPAÑOLA
DE PATOLOGÍA
DIGESTIVA

FEAD FUNDACIÓN
ESPAÑOLA
DEL APARATO
DIGESTIVO

 Colaboran


Actividades científicas

Las actividades científicas formativas que componen el programa del congreso tienen los siguientes formatos:

FORMATOS ACTIVIDADES OFICIALES

Estas actividades serán de Formación Médica Continuada y son diseñadas por la SEPD.



FORMATOS ACTIVIDADES NO OFICIALES

Estas actividades no serán de Formación Médica Continuada y se indicará el patrocinador correspondiente a los asistentes al congreso.



Congreso acorde a las buenas prácticas de:

 **Cronograma**

Jueves 11 de junio		
	AUDITORIO	SEVILLA 1
08:30 09:00	Entrega documentación	
09:00 10:30	DIRECTOS HOSPITALES	
10:30 10:45	Inauguración	
10:45 11:30	DIRECTOS HOSPITALES	
11:30 12:00	Pausa-café	SIMPOSIO: HABLEMOS SOBRE CBP
12:00 13:35	DIRECTOS HOSPITALES	
13:40 14:40	MESA SEPD: ABORDANDO LA PATOGENIA Y TRATAMIENTOS DIRIGIDOS EN EII	
14:30 15:15	Pausa-picnic	SIMPOSIO SATÉLITE: EII 360°
15:15 16:45	MESA SEPD: EII Y CO	
16:50 17:50	SESIÓN COB ENDOSCOPIA	SESIÓN COB TRACTO
17:55 18:55	MESA SEPD/AEED: ECOGRAFÍA	18:00-19:00 TALLER REED

Viernes 12 de junio			
	AUDITORIO	SEVILLA 1	ANDALUCÍA 6+7
08:00 08:30	Entrega documentación		
08:30 09:15	CONCURSO DE CASOS CLÍNICOS		
09:15 10:45	MESA SEPD/AESPANC: PÁNCREAS Y CO		
10:50 11:50	MESA SEPD: QUÉ NO HACER EN DIGESTIVO		
11:50 12:20	Pausa-café	11:45-12:45 ENCUENTRO EXPERTO: DISBIOSIS INDUCIDA...	
12:20 13:10	SIMPOSIO : LO ÚLTIMO EN SII		
13:15 14:15	MESA SEPD: ENFERMEDAD HEPÁTICA METABÓLICA		
14:15 15:00	Pausa-picnic	SIMPOSIO SATÉLITE: ESTAR IN.	
15:00 16:45	MESA SEPD/ ASENEM NEUROGASTRO, TRACTO GI Y CO		15:15-17:45 REUNIÓN JEFES DE SERVICIO/ SECCIÓN
16:45 17:45	SESIÓN COB HÍGADO	SESIÓN COB NEUROGAS.	
16:50 17:50	SIMPOSIO: SOLUCIONES EN CONSULTAS DE EII		
17:55 18:55	MESA SEPD: RESECCIÓN ENDOSCÓPICA NO CURATIVA...		

Asamblea SEPD
19:00-1ª / 19:15-2ª


ANDALUCÍA 3+4	SLOTS 1-2-3
------------------	----------------

Sábado 13 de junio

	AUDITORIO	SEVILLA 1	ANDALUCÍA 3+4	SLOTS 1-2-3
08:30 09:00	Entrega documentación			
09:00 10:30	MESA SEPD ENDOSCOPIA Y CO			
10:35 11:25	SIMPOSIO: ASPECTOS PERIFÉRICOS PERO CRUCIALES EN LA EII			
11:30 12:00	Pausa-café			
12:00 13:00	SESIÓN COB ENDOSCOPIA	SESIÓN COB INFLAMATORIA		
13:00 14:30	MESA SEPD HÍGADO Y CO			
15:00	Clausura del 85º Congreso SEPD			


Curso
Formación
Endoscopia
para
Residentes

09:00
19:15



**Hands
on**

09:00
19:45



Curso
Formación
Endoscopia
para
Residentes

10:00
13:00



**Hands
on**

10:30
14:00



- Sesiones formativas acreditadas
- Sesiones formativas no acreditadas
- Comunicaciones orales breves


Comité evaluador 2026
Enfermedad Inflamatoria Intestinal
RESPONSABLE: Daniel Ceballos Santos

EVALUADORES

Manuel Barreiro de Acosta	Pilar López Serrano
Guillermo Bastida Paz	Ignacio Marín Jiménez
Natalia Borrueal Sainz	M ^a Dolores Martín Arranz
Daniel Carpio López	Francisco Mesonero
Santiago García López	Olga Merino Ochoa
Ana Echarrri Piudo	Raúl Olmedo Martín
Mariana García Sepulcre	Elena Ricart Gómez
Daniel Ginard Vicens	Iago Rodríguez Lago
Yago González Lama	Francisco Rodríguez Moranta
José M ^a Huguet Malavés	M ^a Isabel Vera Mendoza
Eva Iglesias Flores	

Páncreas y Vías Biliares
RESPONSABLE: Ana García García de Paredes

EVALUADORES

Belén Agudo Castillo	Saul Leal López
Guillermo Castillo López	Emma Martínez Moneo
Karina Cárdenas Jaén	Violeta Mauriz Barreiro
Ignacio Couto Wornor	Mercedes Pérez Carreras
Lourdes del Olmo Martínez	Enrique Pérez-Cuadrado
M ^a Carmen Fernández Cano	Juan A. Rodríguez Oballe
Virginia Flores Fernández	Ramiro Rodríguez Pérez
Francisco Garrido Gallego	Francisco Valverde López
Lucía Guilabert Sanz	

Hígado
RESPONSABLE: Miguel Á. Simón Marco

EVALUADORES

Vanesa Bernal Monterde	Sandra García Mateo
Joaquín Cabezas Glez.	José Ramón Larrubia
Álvaro Díaz González	Susana Llerena Santiago
Matías Estévez Escobar	Elba Llop Herrera
Miguel Fernández Bermejo	Miguel Rodríguez Gandía
Eva Fernández Bonilla	Marta Romero Gutiérrez
José I. Fortea Ormaechea	Luis Téllez Villajos
Javier Fuentes Olmo	Juan Turnes Vázquez
Miren García Cortés	

Endoscopia
RESPONSABLE: Andrés Sánchez Yagüe

EVALUADORES

Alberto Álvarez Delgado	Eva Julissa Ortega Suazo
Eva de la Santa Belda	José M ^a Riesco López
Jesús García-Cano Lizcano	Enrique Rguez. de Santiago
Marta Gómez Alonso	Mónica Sánchez Alonso
Felipe Martínez Alcalá García	Javier Sempere G ^a -Argüelles
Juan Gabriel Martínez Cara	Álvaro Terán Lantarón
Álvaro Martínez-Alcala García	Antonio Velasco Guardado
Alfredo Mata Bilbao	

Tracto gastro-Intestinal
RESPONSABLE: Maite Betés Ibáñez

EVALUADORES

Ramón Angós Musgo	Antonio Pérez Millán
Ángel Caunedo Álvarez	Virginia Piñol Sánchez
Luis Fernández Salazar	Laura Rayón Moreno
Rita Jiménez Rosales	Mileidis San Juan Acosta
Ángela Montero Moretón	Benito Velayos Jiménez
José Fdo. Muñoz Núñez	

Neurogastroenterología y motilidad
RESPONSABLE: Carolina Malagelada Prats

EVALUADORES

Luis Alcalá-González	Ismael El Hajra Martínez
Maite Alonso Sierra	Antonio Ruiz de León
Carmen Alonso Cotoner	San Juan
Silvia Carrión Bolorino	Blanca Serrano Falcón
Susana de la Riva Onandía	Ana Zatarain Valles

**Junta directiva
SEPD**

PRESIDENTE

Dr. Federico Argüelles Arias

✕ @FArguellesArias

VICEPRESIDENTA

Dra. M^a Dolores Martín Arranz

✕ @Marilomma

SECRETARIO GENERAL

Dr. Luis Téllez Villajos

✕ @luistevilla

TESORERO

Dr. Julio Iglesias García

✕ @JuliolglGar

VOCALES

Dra. Judith Gómez Camarero

Dr. Rafael Gómez Rodríguez

Dra. Marisa Iborra Colomino

✕ @IborraMarisa

Dr. Aitor Orive Calzada

VOCAL NATO

Dra. Marta Casado Martín

✕ @CasadoMm

DIRECTOR GENERAL

D. Ricardo Burón Aboli

✕ @Buron_ric

**Comité ejecutivo
SEPD**

PRESIDENTE

Dr. Federico Argüelles Arias

✕ @FArguellesArias

RESP. COMITÉ CIENTÍFICO

Dr. Eduardo Redondo Cerezo

✕ @ERedondoCerezo

RESP. COMITÉ DE
COMUNICACIÓN

Dr. Andrés Sánchez Yagüe

✕ @asyague

RESP. COMITÉ DE LA REED

**Dr. Conrado Fernández
Rodríguez**

✕ @ConradoFernnde1

RESP. COMITÉ DE DOCENCIA Y
FORMACIÓN

Dra. Mileidis San Juan Acosta

✕ @MileidisSan

RESP. COMITÉ DE CALIDAD

Dr. Daniel Ceballos Santos

✕ @DCebSan

RESP. COMITÉ DE GESTIÓN

Dra. M^a Dolores Martín Arranz

✕ @Marilomma

RESP. COMITÉ DE RELACIONES
INTERNACIONALES

Dr. Federico Argüelles Arias

✕ @FArguellesArias

PRESIDENTA FEAD

Dra. Marta Casado Martín

✕ @CasadoMm

**Comité científico
SEPD**

RESPONSABLE

Dr. Eduardo Redondo Cerezo

✕ @ERedondoCerezo

ÁREA DE TRACTO-GASTRO-
INTESTINAL

Dra. Teresa Betés Ibáñez

✕ @maite_betes

ÁREA DE ENFERMEDAD
INFLAMATORIA INTESTINAL

Dr. Daniel Ceballos Santos

✕ @DCebSan

ÁREA DE HÍGADO

Dr. Miguel Ángel Simón Marco

ÁREA DE ENDOSCOPIA

Dr. Andrés Sánchez Yagüe

✕ @asyague

ÁREA DE PÁNCREAS Y VÍAS
BILIARES

**Dra. Ana García García
de Paredes**

ÁREA DE
NEUROGASTROENTEROLOGÍA
Y MOTILIDAD

**Dra. Carolina Malagelada
Prats**

✕ @IMalageladaC

Información general

Sede

Centro de convenciones Barceló Sevilla

Avda. Álvaro Alonso Barba, s/n
41092 Isla de la Cartuja, Sevilla

Documentación

La entrega de documentación se realiza en el área de acreditaciones. Cualquier incidencia se debe comunicar a la Secretaría Técnica.

Acreditaciones

Para acceder a la sede es obligatorio llevar visible la acreditación personal que podrá recoger a partir del jueves 11 de junio a las 08:00 h. Se debe llevar visible la acreditación de congresista para el libre acceso a las sesiones científicas.

Recepción de presentaciones

Las presentaciones se entregan en la zona habilitada al menos una hora antes del comienzo de la sesión. Si la sesión es a primera hora, se entregarán el día previo.

No se permiten ordenadores personales, ni entregar la presentación en la sala de conferencias.

Si en la presentación utiliza vídeos, debe entregar el documento.pptx junto con los vídeos para confirmar que no haya incidencias con los códec.

Si su presentación está realizada en un formato diferente a PowerPoint, confirme con anterioridad al congreso si la versión y/o formato es compatible con los medios previstos.

Exposición

Paralelamente al congreso estará abierta la exposición, en la que se podrán ver las últimas novedades, tanto en el campo farmacológico como en el de equipamiento técnico.

Mesas redondas

El objetivo de estas sesiones es ofrecer una detallada presentación sobre alguna patología digestiva de interés por especialistas con amplia experiencia en la materia.

Se incluyen sesiones de interés clínico general y específicas para subespecialistas.

Comunicaciones orales

Las comunicaciones seleccionadas se presentan en las Mesas Oficiales SEPD. Se dispondrá de 10 m: 7 de exposición y 3 de discusión. Deberá realizarse en formato Power Point.

Comunicaciones orales breves

Se presentan en salas paralelas. Presentación de 5 m: 3 de exposición y 2 de discusión. Deberá realizarse en formato Power Point.

E-pósters

Los E-pósters se generan de forma automática en base al contenido remitido. No se realiza presentación en este formato.

Videofórum

Presentación de 10 m: 8 de exposición y 2 de discusión.

Se debe entregar la presentación junto con los vídeos, para confirmar que no haya incidencias con los códec.

En ningún caso se permite el uso de ordenadores personales.

Página web / Web App

<https://congresosepd.com/>

Secretaría Técnica

Sociedad Española de Patología Digestiva
Telf.: +34 91 402 13 53
secretariatecnica@sepd.es

Saludo del presidente



Estimado/a compañero/a,

En nombre de la Junta Directiva de la Sociedad Española de Patología Digestiva (SEPD), es para mí un honor y una gran satisfacción darte la bienvenida a nuestro 85º Congreso Anual, que este año nos reúne aquí en Sevilla.

Alcanzar esta 85ª edición no solo consolida a nuestro congreso como la referencia en el ámbito de la patología digestiva, sino que también nos impulsa a continuar avanzando, apostando por un programa científico riguroso, innovador y alineado con los retos actuales de nuestra especialidad.

Durante estos días, abordaremos el amplio espectro de la gastroenterología y la hepatología con un enfoque eminentemente práctico, integrador y orientado a la realidad clínica. El programa incluye sesiones de alto valor estratégico, en las que profundizaremos en aspectos clave como la patogenia y los tratamientos dirigidos en la enfermedad inflamatoria intestinal, el abordaje integral de la enfermedad hepática metabólica, uno de los grandes desafíos epidemiológicos de nuestro tiempo, y la toma de decisiones en situaciones complejas como la resección endoscópica no curativa de lesiones neoplásicas. Asimismo, dedicaremos espacios a la reflexión crítica y la seguridad del paciente, con iniciativas como la sesión “Qué no hacer en digestivo”, y avanzaremos en innovación técnica mediante sesiones conjuntas centradas en la ecografía digestiva.

Fieles a nuestro compromiso con la excelencia, la formación práctica vuelve a ser un pilar fundamental en esta edición. Contaremos con las ya consolidadas sesiones de endoscopia en directo, retransmitidas desde hospitales universitarios de referencia. Además, reforzamos nuestra apuesta por la formación de las nuevas generaciones mediante talleres interactivos hands-on, específicamente diseñados para que los médicos residentes adquieran y perfeccionen destrezas técnicas en un entorno guiado y altamente formativo. En esta misma línea, celebramos el IV Curso de Endoscopia para Residentes, una iniciativa clave para fomentar la excelencia y contribuir a la homogeneización de la práctica clínica entre los futuros especialistas.

Quiero agradecerte sinceramente tu participación en este congreso, que constituye una valiosa oportunidad para compartir conocimiento, generar debate y fortalecer los lazos profesionales y personales que nos unen. Confío en que este encuentro resulte enriquecedor tanto desde el punto de vista científico como en el plano humano.

Muchas gracias y mis mejores deseos para un fructífero congreso.

Federico Argüelles
Presidente de la SEPD

Web App

Toda la información del congreso en tu navegador: accede a la galería de e-pósters, al programa, etc.

Podrás consultar las novedades del programa científico por días, consultar el cronograma, patrocinadores....



Recuerda que tienes el congreso a tu disposición en dispositivos móviles.

Accede en el enlace:

www.congresosepd.com

Créditos de formación

Este año obtén tus créditos de formación del congreso a través del código QR de las sesiones

Sigue la última hora del congreso

Si quieres estar al día de las últimas noticias del 85° Congreso SEPD, sigue las redes sociales de la SEPD en X, Instagram, Facebook y LinkedIn.

 @sepdigestiva

  SEPD Sociedad Española de Patología Digestiva

 www.linkedin.com/company/sepd

 @saludigestivo

Saludo del responsable del Comité científico



Queridos/as colegas,

En nombre del Comité científico de la SEPD, daros la más cordial bienvenida al 85º Congreso de la SEPD.

Un año más, hemos trabajado con dedicación y rigor para ofrecer un foro de encuentro, actualización e intercambio de conocimiento científico que responda a los retos actuales de nuestra especialidad y esté al servicio de toda la comunidad de especialistas en aparato digestivo. Desde el Comité científico, en estrecha colaboración con el comité evaluador, hemos velado por la calidad y la independencia de los contenidos, realizando una evaluación anónima de todas las comunicaciones recibidas.

Estamos convencidos de que el programa científico que hemos diseñado es amplio, equilibrado y diverso y que contribuirá a dar respuesta a las necesidades formativas y a las inquietudes profesionales de los gastroenterólogos que hoy nos acompañan.

Queremos expresar nuestro más sincero agradecimiento a los ponentes, moderadores y colaboradores por su compromiso, generosidad y esfuerzo, sin los cuales este encuentro no sería posible.

Pero, sobre todo, este congreso cobra pleno sentido gracias a vuestra participación activa. Por ello, os animamos a implicaros en las sesiones, compartir experiencias y aprovechar al máximo esta oportunidad de aprendizaje e intercambio.

Junto al contenido científico, os invitamos también a disfrutar de la ciudad de Sevilla, que este año nos acoge como excepcional anfitriona de este gran encuentro.

Muchas gracias por vuestra presencia y contribución.

Eduardo Redondo Cerezo

Responsable del Comité científico de la SEPD

Hands on

Objetivo: Realización de prácticas en modelos ex vivo para el aprendizaje y docencia en endoscopia digestiva.

Boston Scientific

Endomad
Improving Health Outcomes

erbe
power your performance.

FUJIFILM
Value from Innovation

OLYMPUS

Palex
Improving technologies
Improving lives

Esquema de sesiones:

Viernes, 12 de junio					
	SLOT 1 CURSO R2		SLOT 2		SLOT 3
09:00	Extracción endoscópica de cuerpos extraños (G5)	09:00	Urgencias endoscópicas: extracción de cuerpos extraños, esclerosis, colocación de bandas		Técnicas básicas de resección y hemostasia
09:45		10:00			
10:00	Extracción endoscópica de cuerpos extraños (G6)	10:15	Colocación y retirada de prótesis enterales		Técnicas de resección compleja, introducción a la DSE
10:45		11:15			
11:00	Extracción endoscópica de cuerpos extraños (G2)	11:30	Ecoendoscopia: PAAF y drenajes		Técnicas de resección compleja, introducción a la DSE
11:45		12:30			
12:00	Extracción endoscópica de cuerpos extraños (G3)	12:45	Ecoendoscopia: PAAF y drenajes		Cierre de perforaciones
12:45		13:45			
13:00	Resección de la mucosa y polipectomía compleja (G1)				
13:45					
15:30	Extracción endoscópica de cuerpos extraños (G4)	15:00	Colocación PEG: pull & push		Técnicas básicas de resección y hemostasia
16:15		16:00			
16:30	Resección de la mucosa y polipectomía compleja (G5)	16:15	Ecoendoscopia: PAAF y drenajes		Técnicas de resección compleja, introducción a la DSE
17:15		17:15			
17:30	Extracción endoscópica de cuerpos extraños (G1)	17:30	Urgencias endoscópicas: extracción de cuerpos extraños, esclerosis, colocación de bandas		Cierre de perforaciones
18:15		18:30			
18:30	Resección de la mucosa y polipectomía compleja (G2)				
19:15					
Sábado, 13 de junio					
	SLOT 1 CURSO R2		SLOT 2		SLOT 3
10:00	Resección de la mucosa y polipectomía compleja (G3)	10:30	Cierre de perforaciones		Técnicas de resección compleja, introducción a la DSE
10:45		11:30			
11:00	Resección de la mucosa y polipectomía compleja (G4)				
11:45					
12:00	Resección de la mucosa y polipectomía compleja (G6)	11:45	A demanda		A demanda
12:45		12:45			



Curso de Formación en Endoscopia Básica para Residentes de segundo año

**Boston
Scientific**

erbe
power your performance.

FUJIFILM
Value from Innovation

Palex
improving technologies
improving lives

Objetivo: Optimizar la formación en endoscopia de nuestros residentes de segundo año.

Talleres en mesa (Sala Andalucía 3+4): material de uso endoscópico básico, con enseñanza práctica, colocación, posibles errores, complicaciones, alternativas...

Talleres prácticos: realización de prácticas en modelos ex vivo (consultar programa *Hands on*).

Viernes, 12 de junio

TALLERES MESA R2

09:00 09:30	Pinzas, pinzas de cuerpo extraño, agujas de esclerosis, cepillos, asas de polipectomía y endoloop (G1)	Bandas elásticas, clips hemostáticos, sobreclips, dilatadores y sondas de gastrostomía (G2)
09:45 10:15	Pinzas, pinzas de cuerpo extraño, agujas de esclerosis, cepillos, asas de polipectomía y endoloop (G3)	Torres de endoscopia y endoscopios (G4)
10:30 11:00	Pinzas, pinzas de cuerpo extraño, agujas de esclerosis, cepillos, asas de polipectomía y endoloop (G5)	Bandas elásticas, clips hemostáticos, sobreclips, dilatadores y sondas de gastrostomía (G3)
11:15 11:45	Pinzas, pinzas de cuerpo extraño, agujas de esclerosis, cepillos, asas de polipectomía y endoloop (G4)	Torres de endoscopia y endoscopios (G1)
12:00 12:30	Pinzas, pinzas de cuerpo extraño, agujas de esclerosis, cepillos, asas de polipectomía y endoloop (G2)	Bandas elásticas, clips hemostáticos, sobreclips, dilatadores y sondas de gastrostomía (G4)
12:45 13:15	Pinzas, pinzas de cuerpo extraño, agujas de esclerosis, cepillos, asas de polipectomía y endoloop (G6)	Torres de endoscopia y endoscopios (G5)
13:30 14:00	Fuentes electroquirúrgicas (G4)	Bandas elásticas, clips hemostáticos, sobreclips, dilatadores y sondas de gastrostomía (G6)
15:30 16:00	Fuentes electroquirúrgicas (G1)	Torres de endoscopia y endoscopios (G2)
16:15 16:45	Fuentes electroquirúrgicas (G6)	Bandas elásticas, clips hemostáticos, sobreclips, dilatadores y sondas de gastrostomía (G1)
17:00 17:30	Fuentes electroquirúrgicas (G2)	Torres de endoscopia y endoscopios (G6)
17:45 18:15	Fuentes electroquirúrgicas (G3)	Bandas elásticas, clips hemostáticos, sobreclips, dilatadores y sondas de gastrostomía (G5)
18:45 19:15	Fuentes electroquirúrgicas (G5)	Torres de endoscopia y endoscopios (G3)


Participantes 85° Congreso SEPD


Fernando Alberca
de las Parras



Agustín
Albillos Martínez



Carmen Alonso
Cotoner



Javier Ampuero
Herrojo



Federico Argüelles
Arias



Mª Jesús Balboa
Vega



Rafael Bañares
Cañizares



Manuel Fco.
Barreiro de Acosta



Ana Bejarano
García



Vanesa Bernal
Monterde



Ana Borda
Martín



Mª José Cabello
Tapia



Marta Calvo
Moya



Daniel Carpio
López



Marta Casado
Martín



Daniel Ceballos
Santos



Marina Cobreros
del Caz



Javier Crespo
García



Mónica Delgado
Lobo



Rubén Díez
Rodríguez



J. Enrique
Domínguez Muñoz



Yessica Domínguez
Novoa



Ana Echarri
Piudo



Blanca Eimil
Montero



Inmaculada Fdez.
de Vázquez



Conrado Fdez.
Rodríguez



Rocío Ferreiro
Iglesias



Rubén Francés
Guarinos



Diego de Frutos
Rosa



Esteban A. Fuentes
Valenzuela



Miren García
Cortés



Elena Garrido
Gómez



Daniel Ginard
Vicens



Rafael Ángel
Gómez Rodríguez



Víctor González
Pintor



Eulalia Grifol
Clar



Beatriz Gros
Alcalde



Francisco Guarner
Aguilar



Marisa Iborra
Colomino



Eva Iglesias
Flores



Julio Iglesias
García



Hugo Ikuo



Paula Iruzubieta
Coz



Javier López
Díaz




Carolina
Malagelada Prats



Mª Belén
Maldonado Pérez



Mª Dolores Martín
Arranz



Miguel Angel
Martín Navas



Emma Martínez
Moneo



Maider Martos
Martín



Rosa Morillas



Alejandra Noble
Lugo



Pilar Nos
Mateu



Antonio Olveira
Martín



Aitor Orive
Calzada



Vicente Ortiz
Bellver



Tamara Ortiz
Cerdá



Héctor Pallares
Manrique



Mª Teresa Pérez
Fernández



Ángeles Pizarro
Moreno



Joaquín Poza
Cordón



Eduardo Redondo
Cerezo



Alejandro Repiso
Ortega



Raquel Rivera
Díaz



Enrique Rodríguez
de Santiago



Alberto Rodríguez
Sánchez



Manuel Rodríguez
Téllez



Rafael Romero
Castro



Manuel Romero
Gómez



Mileidis San Juan
Acosta



Andrés Sánchez
Yagüe



Cecilio Santander
Vaquero



Jesús Sanz
Sanz



Blanca Serrano
Falcón



José Francisco
Suárez Crespo



Cristina Suárez
Ferrer



José Carlos Subtil
Íñigo



Luis Téllez
Villajos




Omar Edel Trujillo
Benavides



Juan José Vila
Costas



Sara Yazdani
García

 Agradecemos su colaboración en el programa científico a:

Johnson & Johnson
Innovative Medicine

abbvie

ALFASIGMA 

Lilly

FUJIFILM
Value from Innovation

Palex
Improving technologies
Improving lives

 GILEAD

Boston
Scientific

Zambon
1906

OLYMPUS

 Madrigal


novo nordisk®

PENTAX
MEDICAL

 Boehringer
Ingelheim

erbe
power your performance.

Ambu

echosens
because liver health matters

Endomax
Improving Health Outcomes



Programa científico



08:30-09:00 ENTREGA DE DOCUMENTACIÓN

**Auditorio****09:00-09:10 PRESENTACIÓN DE ACTIVIDADES Y HOSPITALES**

Hospital Galdakao-Usansolo, Galdakao

Hospital Universitario Virgen Macarena, Sevilla

Complejo Hospitalario Univ. de Santiago, Santiago de Compostela

COORDINADOR DE ACTIVIDADES:

Julio Iglesias García. *Complejo Hospitalario Univ. de Santiago, Santiago de Compostela*

COORDINADORES HOSPITALES:

Aitor Orive Calzada. *Hospital Galdakao-Usansolo. Galdakao, Vizcaya***Manuel Rodríguez Téllez.** *Hospital Univ. Virgen Macarena, Sevilla***Julio Iglesias García.** *Complejo Hospitalario Univ. de Santiago, Santiago de Compostela***Hospital Universitario
Virgen Macarena****Xerencia de Xestión Integrada
de Santiago de Compostela
Santiago de Compostela****Auditorio****09:00-10:25 SESIONES EN DIRECTO DESDE LOS HOSPITALES**

MODERADORES:

Andrés Sánchez Yagüe. *Hospital Univ. Costa del Sol, Marbella, Málaga***Eduardo Redondo Cerezo.** *Hospital Univ. Virgen de las Nieves, Granada***10:15-10:30 INFLUENCIA DE LA ECOENDOSCOPIA EN EL DESARROLLO DE LA ENDOHEPATOLOGÍA****Rafael Romero Castro.** *Hospital Univ. Virgen Macarena, Sevilla***Auditorio****10:30-10:45 INAUGURACIÓN 85° CONGRESO SEPD****Federico Argüelles Arias.** *Presidente Sociedad Española de Patología Digestiva***Marta Casado Martín.** *Presidenta Fundación Española del Aparato Digestivo***Eduardo Redondo Cerezo.** *Responsable Comité científico SEPD***Auditorio****10:45-11:30 SESIONES EN DIRECTO DESDE LOS HOSPITALES**

MODERADORES:

Andrés Sánchez Yagüe. *Hospital Univ. Costa del Sol, Marbella, Málaga***Eduardo Redondo Cerezo.** *Hospital Univ. Virgen de las Nieves, Granada***Mileidis San Juan Acosta.** *Hospital Univ. Ntra. Sra de Candelaria, Tenerife*

11:30-12:00 PAUSA CAFÉ

Sala Sevilla 1

11:30-12:00 **MINI SIMPOSIO SATÉLITE: HABLEMOS SOBRE CBP: NUEVAS METAS, NUEVAS EVIDENCIAS** 

PONENTES:

Javier Ampuero Herrojo. *Hospital Univ. Virgen del Rocío, Sevilla*

Rosa Morillas Cunill. *Hospital Univ. Germans Trias i Pujol, Barcelona*

Auditorio

12:00-13:35 **SESIONES EN DIRECTO DESDE LOS HOSPITALES**

MODERADORES:

Andrés Sánchez Yagüe. *Hospital Univ. Costa del Sol, Marbella, Málaga*

Eduardo Redondo Cerezo. *Hospital Univ. Virgen de las Nieves, Granada*

13:10-13:30 **UNIDADES DE ENDOSCOPIA METABÓLICA Y BARIÁTRICA (UEMB)**

MODERADOR:

Javier Crespo. *Instituto de Investigación Sanitaria de Valdecilla, Santander*

PONENTE

Aitor Orive. *Hospital Galdakao-Usansolo. Galdakao, Vizcaya*

Sala Andalucía 2

12:30-13:15 **TALLER IA - AULA LILLY**
GOOGLE NOTEBOOKLM: MEJORA TU ACTUALIZACIÓN, INVESTIGACIÓN Y PRÁCTICA CLÍNICA
Elia Almazán Segovia. *Documentalista y consultora de información biomédica*

Auditorio

13:40-14:30 **MESA SEPD: ABORDANDO LA PATOGENIA Y TRATAMIENTOS DIRIGIDOS EN EII**

MODERADORA:

Eva Iglesias Flores. *Hospital Univ. Reina Sofía, Córdoba*

NOVEDADES EN INMUNOPATOGENIA DE LA EII

Rubén Francés Guarinos. *Instituto de Investigación Sanitaria y Biomédica de Alicante*

ESTRATEGIAS DE SEGUNDA Y TAMBIÉN PRIMERA LÍNEA

Manuel Barreiro de Acosta. *Hospital Clínico Univ. de Santiago, Santiago de Compostela*

14:30-15:15 PAUSA ALMUERZO

Sala Sevilla 1

**14:30-15:15 SIMPOSIO SATÉLITE:
EII 360º: MÚLTIPLES RETOS, UN MISMO OBJETIVO**

MODERADOR:

Raúl Vicente Olmedo Martín. *Hospital Regional Univ. de Málaga*

RISANKIZUMAB PARA EL MANEJO DE LA ENFERMEDAD DE CROHN

Mariam Aguas Peris. *Hospital Universitario y Politécnico La Fe de Valencia.*

UPADACITINIB PARA EL MANEJO DE LA ENFERMEDAD DE CROHN

Cristina Rodríguez Gutiérrez. *Hospital Univ. de Navarra, Pamplona.*

Auditorio

15:15-16:45 MESA SEPD: LO MÁS RELEVANTE EN EII Y COMUNICACIONES ORALES

MODERADORES:

Daniel Ceballos Santos. *Hospital Univ. Gran Canaria Dr. Negrín, Las Palmas*

Ana Echarri Piudo. *Complejo Hosp. Univ. de Ferrol, A Coruña*

HASTA DÓNDE EL TREAT-TO-TARGET

Daniel Carpio López. *Complejo Hospitalario Univ. Pontevedra*

CO 01 - UN AÑO DE TERAPIA COMBINADA AVANZADA EN ENFERMEDAD INTESTINAL REFRACTARIA: MÁS ALLÁ DE LA RESPUESTA INICIAL

María Rodríguez Gallardo. *Hospital Univ. Virgen Macarena, Sevilla*

CO 02 - TERAPIA COMBINADA AVANZADA CON UPADACITINIB EN ENFERMEDAD DE CROHN REFRACTARIA: EXPERIENCIA EN VIDA REAL DEL REGISTRO ENEIDA

Francisco Javier Tarrasó San Julián. *Hospital Univ. I Politécnico la Fe, Valencia*

CO 03 - EFECTIVIDAD Y SEGURIDAD DE LA COMBINACIÓN CURCUMINA - QING DAI EN COLITIS ULCEROSA EN PRÁCTICA CLÍNICA REAL: EXPERIENCIA DE UN CENTRO TERCIARIO

María García García. *Hospital Univ. Son Espases, Palma de Mallorca*

CO 04 - SURROGATED MARKERS OF GUT VASCULAR BARRIER ARE ALTERED IN PATIENTS WITH CROHN'S DISEASE

Rubén Francés Guarinos. *Hospital Gral. Univ. de Alicante y CIBERehd, Alicante*

DESESCALADA O MANTENIMIENTO EN TRATAMIENTOS AVANZADOS EN LA REMISIÓN

Beatriz Gros Alcalde. *Hospital Univ. Reina Sofía, Córdoba*

Sala Andalucía 2

- 16:00-16:45 TALLER IA - AULA LILLY**
GOOGLE NOTEBOOKLM: MEJORA TU ACTUALIZACIÓN, INVESTIGACIÓN Y PRÁCTICA CLÍNICA
 Elia Almazán Segovia. *Documentalista y consultora de información biomédica*

16:50-17:50 SESIONES COMUNICACIONES ORALES BREVES

Auditorio

COB PÁNCREAS Y VÍAS BILIARES

(OB 01-OB 11 / PÁGS. 30-31)

MODERADORA:

Maider Martos Martín. *Hospital Univ. Donostia, San Sebastián*

Sala Sevilla 1

COB TRACTO ESÓFAGO-GASTRO-INTESTINAL

(OB 12-OB 23 / PÁGS. 32-33)

MODERADORA:

Ángeles Pizarro Moreno. *Hospital Univ. Virgen del Rocío, Sevilla*

Auditorio

17:55-18:55 MESA SEPD-AEED ECOGRAFÍA

MODERADORES:

Joaquín Poza Cordón. *Hospital Univ. La Paz, Madrid*Rafael Gómez Rodríguez. *Hospital Virgen de la Salud, Toledo***EVALUACIÓN CRÍTICA DEL SISTEMA LI-RADS US, ¿QUÉ DEBEMOS SABER?**Antonio Olveira Martín. *Hospital Univ. La Paz, Madrid***UTILIDAD DEL CEUS EN PATOLOGÍA DIGESTIVA, MÁS ALLÁ DE LA CARACTERIZACIÓN DE LOES HEPÁTICAS**Elena Garrido. *Hospital Univ. Ramón y Cajal, Madrid***VALOR DE LA ECOGRAFÍA EN LA EVALUACIÓN DE LA SARCOPENIA EN PACIENTES CON TRASTORNOS DIGESTIVOS**Rubén Díez Rodríguez. *Complejo Univ. de León*

Sala Sevilla 1

- 18:00-19:00 TALLER REED: MANEJO DE CITAS Y REFERENCIAS EN APARATO DIGESTIVO: LA IMPRESCINDIBLE NECESIDAD DE USAR UN GESTOR BIBLIOGRÁFICO COMO ZOTERO (VERSIÓN 9)**
 Eulàlia Grifol Clar. *Biblioteca del Hospital Univ. Fundación Alcorcón, Madrid*

08:00-08:30 ENTREGA DE DOCUMENTACIÓN



Auditorio

08:30-09:15 CONCURSO DE CASOS CLÍNICOS

MODERADORES:

Eduardo Redondo Cerezo. *Hospital Univ. Virgen de las Nieves, Granada*Cristina Suárez Ferrer. *Hospital Univ. La Paz, Madrid***PAPEL DE LA PIRIDOSTIGMINA EN EL ÍLEO PARALÍTICO MÁS ALLÁ DEL SÍNDROME DE OGILVI**Alberto Rodríguez Sánchez. *Hospital Univ. Virgen Macarena, Sevilla***UN SUBTIPO MORTAL DE PANCREATITIS AGUDA NECROTIZANTE**Miguel Ángel Martín Navas. *Hospital Univ. San Cecilio, Granada***NECROSIS RETINIANA AGUDA Y MENINGITIS VIRAL POR VIRUS VARICELA-ZÓSTER EN CONTEXTO DE INMUNOSUPRESIÓN POR ENFERMEDAD INFLAMATORIA INTESTINAL (EII). A PROPÓSITO DE UN CASO**Mónica Delgado Lobo. *Hospital Univ. 12 de Octubre, Madrid***HIPERTENSIÓN PORTAL PREHEPÁTICA EN SÍNDROME DE KLIPPEL-TRÉNAUNAY**Blanca Eimil Monterroso. *Hospital Univ. La Paz, Madrid***DISFUNCIÓN RETRÓGRADA DEL CRICOFARINGEO: HALLAZGOS MANOMÉTRICOS DIAGNÓSTICOS**Víctor González Pintor. *Hospital Univ. de La Princesa, Madrid***RECAMBIO ANTERÓGRADO DE PRÓTESIS PANCREÁTICA COMO ALTERNATIVA EN ESCENARIOS ANATÓMICOS COMPLEJOS**Sara Yazdani García. *Complejo Hospitalario Regional Reina Sofía, Córdoba*

Auditorio

09:15-10:45 MESA SEPD/AESPANC - LO MÁS RELEVANTE EN PÁNCREAS Y COMUNICACIONES ORALES

MODERADORES:

Julio Iglesias García. *Hosp. Clínico Univ. de Santiago, Santiago de Compostela*Emma Martínez Moneo. *Hospital Univ. Cruces Barakaldo, Bizkaia***DIAGNÓSTICO Y TRATAMIENTO DE LOS ADENOMAS AMPULARES**Juan Vila Costas. *Hospital Univ. de Navarra, Pamplona*

CO 06 - VALIDACIÓN EN PRÁCTICA CLÍNICA REAL DE LA EVALUACIÓN ASISTIDA POR INTELIGENCIA ARTIFICIAL DE ESTENOSIS BILIARES INDETERMINADAS MEDIANTE COLANGIOSCOPIA DIGITAL DE OPERADOR ÚNICO: UN ESTUDIO MULTICÉNTRICO INTERNACIONAL

Tiago Ribeiro. *Centro Hospitalario S. João, Oporto, Portugal*

CO 07 - UTILIDAD DE LA BIOPSIA LÍQUIDA EN BILIS PARA EL DIAGNÓSTICO MOLECULAR DE COLANGIOCARCINOMA

Jesús M^a Urman Fernández. *Hospital Univ. de Navarra, Pamplona*

CO 08 - VALIDACIÓN Y UTILIDAD CLÍNICA DE LA MEDIDA DE RESULTADOS REFERIDA POR LOS PACIENTES SOBRE EL CUESTIONARIO DE INSUFICIENCIA PANCREÁTICA EXOCRINA (PEI-Q) PARA LA EVALUACIÓN DE LOS SÍNTOMAS Y DE LA RESPUESTA TERAPÉUTICA AL TRATAMIENTO ENZIMÁTICO SUSTITUTIVO EN LA INSUFICIENCIA PANCREÁTICA EXOCRINA DE DIFERENTES ETIOLOGÍAS: RESULTADOS DE UN REGISTRO EUROPEO

Yéssica Domínguez Novoa. *Hospital Clínico Univ. de Santiago / IDIS, Santiago de Compostela*

CO 09 - VALOR PRONÓSTICO DEL RECEPTOR ACOPLADO A PROTEÍNAS G 39 EN ADENOCARCINOMA PANCREÁTICO DUCTAL

Saúl Leal López. *Hospital Clínico Univ. de Santiago / IDIS, Santiago de Compostela*

CO 10 - VALIDACIÓN EN PRÁCTICA CLÍNICA DE UN ESTUDIO MULTICÉNTRICO E INTERNACIONAL SOBRE LA EVALUACIÓN DE LESIONES PANCREÁTICAS SOLIDAS EN ECOENDOSCOPIA ASISTIDA POR INTELIGENCIA ARTIFICIAL

María Plaza González. *Hospital Univ. Puerta de Hierro Majadahonda, Madrid*

DRENAJE BILIAR EN CÁNCER DE PÁNCREAS: CUÁNDO, CÓMO Y A QUIÉN

Marina Cobreros del Caz. *Hospital Río Hortega, Valladolid*

**Auditorio****10:50-11:50 MESA SEPD: QUÉ NO HACER EN DIGESTIVO**

MODERADORAS:

Alejandra Noble Lugo. *Hospital Español. Ciudad de México, México*

Dolores Martín Arranz. *Hospital Univ. La Paz, Madrid*

QUÉ NO HACER EN PANCREATITIS

Enrique Domínguez Muñoz. *Hosp. Clínico Univ. de Santiago, Santiago de Compostela*

QUÉ NO HACER EN LA HEMORRAGIA DEL TUBO DIGESTIVO ALTO

Omar Edel Trujillo Benavides. *Hospital Gral. 42 IMSS, Jalisco, México*

QUÉ NO HACER EN ESOFAGITIS EOSINOFÍLICA

Cecilio Santander Vaquero. *Hospital Univ. La Princesa, Madrid*

QUÉ NO HACER EN COLITIS INMUNOMEDIADAS

Pilar Nos Mateu. *Hospital Univ. La Fe, Valencia.*



Sala Sevilla 1

**11:45-12:45 ENCUENTRO CON EL EXPERTO: DISBIOSIS INDUCIDA POR ANTIBIÓTICOS: HERRAMIENTAS PRÁCTICAS PARA PREVENIR SUS CONSECUENCIAS EN LA PRÁCTICA CLÍNICA**

MODERADORA:

M^a Jesús Balboa Vega. *Hospital Univ. Virgen Macarena, Sevilla*

PONENTE:

Francisco Guarner Aguilar. *Clínica Teknon, Barcelona***11:50-12:20 PAUSA CAFÉ**

Auditorio

**12:20-13:10 SIMPOSIO: LO ÚLTIMO EN SÍNDROME DE INTESTINO IRRITABLE (SII)**

MODERADORA:

Blanca Serrano Falcón. *Hospital Univ. Virgen de las Nieves. Granada***ME HAN DIAGNOSTICADO SII, ¿QUÉ COMO?****Tamara Ortiz Cerdá.** *Nutricionista. Profesora Facultad de Medicina, Sevilla***TENGO SII Y ME HAN DICHO QUE LOS PROBIÓTICOS FUNCIONAN, ¿ES ASÍ?****Blanca Serrano Falcón.** *Hospital Univ. Virgen de las Nieves. Granada***¿QUÉ NOVEDADES HAY EN EL SII?: MANEJO TERAPÉUTICO DE LA ACTIVACIÓN MASTOCITARIA****Carmen Alonso Cotoner.** *Hospital Univ. Vall d Hebrón. Barcelona*

Auditorio

13:15-14:15 MESA SEPD: UN ABORDAJE INTEGRAL DE LA ENFERMEDAD HEPÁTICA METABÓLICA

MODERADORES:

Marta Casado Martín. *Hospital Univ. Torrecárdenas, Almería***Rafael Bañares Cañizares.** *Hospital Univ. Gregorio Marañón, Madrid***EPIDEMIOLOGÍA DEL MASLD: DETERMINANTES SOCIALES****Javier Crespo García.** *Instituto de Investigación Sanitaria de Valdecilla, Santander***DIAGNÓSTICO Y ESTADIFICACIÓN EN LA SELECCIÓN DE CANDIDATOS A LOS NUEVOS TRATAMIENTOS****Paula Iruzubietta Coz.** *Hospital Univ. Marqués de Valdecilla, Santander***ENFERMEDAD HEPÁTICA AVANZADA EN MASH, ¿ES UN MANEJO DIFERENTE?****Manuel Romero Gómez.** *Hospital Univ. Virgen del Rocío, Sevilla*

Sala Andalucía 2

**13:30-14:15 TALLER IA - AULA LILLY
GOOGLE NOTEBOOKLM: MEJORA TU ACTUALIZACIÓN,
INVESTIGACIÓN Y PRÁCTICA CLÍNICA****Elia Almazán Segovia.** *Documentalista y consultora de información biomédica*

14:15-15:00 PAUSA ALMUERZO



Sala Sevilla 1

Johnson&Johnson

14:15-15:00 **SIMPOSIO SATÉLITE:**
ESTAR IN. EN LA ERA DE LA MODIFICACIÓN DE LA HISTORIA DE LA EII

Ana Gutiérrez Casbas. *Hospital General Univ. Dr. Balmis, Alicante*

Natalia Borrueal. *Hospital Univ. Vall d'Hebron, Barcelona*

José Manuel Benítez. *Hospital General Reina Sofía, Córdoba*



Auditorio

15:00-16:45 **MESA SEPD/ASENEM - LO MÁS RELEVANTE EN NEUROGASTROENTEROLOGÍA - TRACTO GI COMUNICACIONES ORALES**

MODERADORES:

Vicente Ortiz Bellver. *Hospital Univ. i Politènic La Fe, Valencia*

M^a Teresa Pérez Fernández. *Hospital Univ. de La Princesa, Madrid*

¿CUÁNDO BUSCAR Y CÓMO SEGUIR LA GASTRITIS AUTOINMUNE?

Esteban Fuentes Valenzuela. *Hospital Univ. Fundación Jiménez Díaz, Madrid*

CO 11 - FACTORES INDEPENDIENTES DE MORTALIDAD INTRAHOSPITALARIA EN LA HEMORRAGIA DIGESTIVA ALTA MASIVA: RESULTADOS DE UN REGISTRO MULTICÉNTRICO INTERNACIONAL

Rita Jiménez Rosales. *Hospital Univ. Virgen de las Nieves, Granada*

CO 12 - UTILIDAD DE LA CITOMETRÍA DE FLUJO DE LINFOCITOS INTRAEPITELIALES EN EL DIAGNÓSTICO COMPLEJO DE LA ENFERMEDAD CELÍACA

Natalia Chausse Vázquez de Parga. *Hospital Univ. Son Espases, Palma de Mallorca.*

CO 13 - ESOFAGITIS EOSINOFÍLICA: BIOMARCADORES EN SANGRE PARA EL DIAGNÓSTICO Y LA MONITORIZACIÓN DE LA ENFERMEDAD

Pedro Lorenzo Majano Rodríguez. *Hospital Univ. de La Princesa, Madrid*

CO 14 - BIOFEEDBACK NO INSTRUMENTAL PARA LA INCONTINENCIA ANAL. RESULTADOS DE UNA NUEVA METODOLOGÍA APLICABLE EN LA CONSULTA MÉDICA SIN NECESIDAD DE INSTRUMENTACIÓN

Bouchra Benslaiman. *Hospital Univ. Vall D'Hebron, Barcelona*

CO 15 - COMPARACIÓN FRENTE A FRENTE DE DOS PCAB EN MONITOREO CON PH EN ON

Elías Artemio San Vicente Parada. *Hospital Juárez de Mexico, Estado de México, México*

CO 16 - UTILIDAD DE LA PLANIMETRÍA DE IMPEDANCIA EN LA PREDICCIÓN DE DESARROLLO DE REFLUJO GASTROESOFÁGICO TRAS POEM. ESTUDIO FLIPOEM. RESULTADOS PRELIMINARES

Rosalía González Miyar. *Hospital Univ. Puerta de Hierro Majadahonda, Madrid*

GASTROPARESIA Y DISPEPSIA FUNCIONAL, ¿DOS CARAS DE LA MISMA MONEDA?

Carolina Malagelada. *Hospital Univ. Vall d Hebrón, Barcelona*



Sala Andalucía 6+7

15:15-17:45 REUNIÓN DE JEFES DE SERVICIO/SECCIÓN “INNOVA DIGESTIVO: COOPERANDO EN LA INNOVACIÓN EN LA ATENCIÓN SANITARIA DIGESTIVA”

BIENVENIDA DE LOS DIRECTORES:

Federico Argüelles Arias. *Hospital Univ. Virgen Macarena, Sevilla*

M^a Dolores Martín Arranz. *Hospital Univ. La Paz, Madrid*

EL CONCEPTO VALOR EN SALUD. ¿UNA REALIDAD O DE MOMENTO SOLO UN CAMINO?

Pilar Nos Mateu. *Hospital Univ. y Politécnico La Fe, Valencia*

GENERANDO CONOCIMIENTO PARA LA INNOVACIÓN. EL PAPEL DE LA INVESTIGACIÓN EN NUESTRA ESPECIALIDAD

Federico Argüelles Arias. *Hospital Univ. Virgen Macarena, Sevilla*

¿QUÉ HEMOS HECHO HASTA AHORA Y QUÉ PLANES TENEMOS?

Federico Argüelles Arias. *Hospital Univ. Virgen Macarena, Sevilla*

INTEGRANDO RECURSOS Y CAPACIDADES, MÁS ALLÁ DE LO PÚBLICO Y LO PRIVADO, MÁS ALLÁ DE SOLO ASISTENCIA

Eduardo Redondo. *Hospital Univ. Virgen de las Nieves, Granada*

DEBATE Y CONCLUSIONES

MODERADO POR: Fernando Carballo

16:45-17:45 SESIONES COMUNICACIONES ORALES BREVES



Auditorio

COB HÍGADO (OB 24-OB 35 / PÁGS. 33-35)

MODERADORA

Miren García Cortés. *Hospital Clínico Univ. Virgen de la Victoria, Málaga*



Sala Sevilla 1

COB NEUROGASTROENTEROLOGÍA Y MOTILIDAD (OB 36-OB 45 / PÁGS. 36-37)

MODERADOR:

José Fco. Suárez Crespo. *Hospital Univ. Virgen de las Nieves, Granada*

Auditorio

17:45 - 18:35 SIMPOSIO: APORTANDO SOLUCIONES EN LAS CONSULTAS DE EII

MODERADORA:

M^a José Cabello Tapia. *Hospital Univ. Virgen de las Nieves, Granada***OPORTUNIDADES CON REUMATOLOGÍA****Jesús Sanz Sanz.** *Hospital Univ. Puerta de Hierro Majadahonda, Madrid***OPORTUNIDADES CON DERMATOLOGÍA****Raquel Rivera.** *Hospital Univ. 12 de Octubre, Madrid***RETOS EN LAS CONSULTAS DE EII: SOLUCIONES ESTRATÉGICAS****Daniel Ginard Vicens.** *Hospital Univ. Son Espases, Palma Mallorca*

Auditorio

18:35 - 19:30 RESECCIÓN ENDOSCÓPICA NO CURATIVA DE LESIONES NEOPLÁSICAS DEL TUBO DIGESTIVO

MODERADORES:

Agustín Albillos Martínez. *Hospital Univ. Ramón y Cajal, Madrid***Ana Borda Martín.** *Complejo Hospitalario de Navarra, Pamplona***MANEJO DE LA DISPLASIA EN EL ESÓFAGO DE BARRETT****Mileidis San Juan Acosta.** *Hospital Univ. Nuestra. Señora de Candelaria, Tenerife***¿QUÉ HACER ANTE UNA RESECCIÓN ENDOSCÓPICA NO CURATIVA DE LESIONES NEOPLÁSICAS DE ESÓFAGO?****Enrique Rodríguez de Santiago.** *Hospital Univ. Ramón y Cajal, Madrid***¿QUÉ HACER ANTE UNA RESECCIÓN ENDOSCÓPICA NO CURATIVA DE LESIONES NEOPLÁSICAS DE RECTO Y COLON?****Diego de Frutos Rosa.** *Hospital Univ. Puerta de Hierro Majadahonda, Madrid*

Sala Sevilla 1

ASAMBLEA SEPD (1^a - 19:15 H. / 2^a - 19:30 H.)

08:30-09:00 ENTREGA DE DOCUMENTACIÓN



Auditorio

09:00-10:30 MESA SEPD - LO MÁS RELEVANTE EN ENDOSCOPIA Y COMUNICACIONES ORALES

MODERADORES:

Alejandro Repiso Ortega. *Hospital Univ. de Toledo***Ana Bejarano García.** *Hospital Univ. Juan Ramón Jiménez. Huelva***LESIONES SUBEPITELIALES: CARACTERIZACIÓN POR ECOENDOSCOPIA Y PAUTAS DE SEGUIMIENTO****José Carlos Subtil Íñigo.** *Clínica Univ. de Navarra, Pamplona***CO 017 - EL MATERIAL ENDOSCÓPICO CADUCADO MANTIENE SU ESTERILIDAD Y FUNCIONALIDAD. HALLAZGOS DE UN ESTUDIO INTERNACIONAL MULTICÉNTRICO****David Villaescusa Arenas.** *Hospital Univ. Ramón y Cajal, Madrid***CO 018 - RENDIMIENTO DIAGNÓSTICO DE LA CROMOENDOSCOPIA VIRTUAL Y LA INTELIGENCIA ARTIFICIAL FRENTE A LA LUZ BLANCA EN LA EVALUACIÓN DE ESCARAS POST-POLIPECTOMÍA: ESTUDIO PRINCESS****Paula Molina Cortes.** *Hospital Univ. Virgen de las Nieves, Granada***CO 019 - ¿QUÉ APRENDER PRIMERO: DSE O POEM? TRANSFERENCIA UNIDIRECCIONAL DE HABILIDADES EN ENDOSCOPIA DEL TERCER ESPACIO****Mónica Sánchez Alonso.** *Centro de Simulación Endoscópica ENDOAULA, Ciudad Real***CO 020 - MEDICIÓN DEL GRADIENTE DE PRESIÓN PORTAL POR ULTRASONOGRAFÍA ENDOSCÓPICA (USE): UTILIDAD CLÍNICA Y EVALUACIÓN DE LA RESPUESTA AGUDA AL PROPRANOLOL INTRAVENOSO****Rafael Romero Castro.** *Hospital Univ. Virgen Macarena, Sevilla***CO 021 - IMPACTO PSICOLÓGICO DE LAS COMPLICACIONES EN ENDOSCOPIA AVANZADA: PREVALENCIA DE TRASTORNO DE ESTRÉS POSTRAUMÁTICO Y FACTORES DE RIESGO ASOCIADOS****Nelson Daniel Salazar Parada.** *Hospital Ruber Juan Bravo, Madrid***RESECCIÓN ENDOSCÓPICA DE LESIONES SUBEPITELIALES: ESTÁ JUSTIFICADO EN NUESTRO MEDIO****Hugo Uchima Koecklin.** *Centro Médico Teknon, Barcelona*



Auditorio

10:35-11:25 SIMPOSIO: ASPECTOS PERIFÉRICOS PERO CRUCIALES EN LA EII

MODERADORA:

Marisa Iborra Colomino. *Hospital Univ. I Politècnic La Fe, Valencia*

CONCEPTOS CLAVE DE LA BIOPSIA COMO OBJETIVO TERAPÉUTICO

Rocío Ferreiro Iglesias. *Hospital Clínico Univ. de Santiago, Santiago de Compostela*

EL IMPACTO INVISIBLE DE LA CALIDAD DE VIDA Y LA SALUD MENTAL EN EII

Marta Calvo Moya. *Hospital Univ. Puerta de Hierro Majadahonda, Madrid*

11:30-12:00 PAUSA CAFÉ

12:00-13:00 SESIONES COMUNICACIONES ORALES BREVES

Auditorio

COB ENDOSCOPIA (OB 46-OB 57 / PÁGS. 38-39)

MODERADOR:

Héctor Pallarés Manrique. *Hospital QuironSalud Huelva*

Sala Sevilla 1

COB ENFERMEDAD INFLAMATORIA INTESTINAL (OB 58-OB 69 / PÁGS. 39-42)

MODERADORA:

Belén Maldonado Pérez. *Hospital Univ. Virgen Macarena, Sevilla*

Auditorio

13:00-14:30 MESA SEPD: LO MÁS RELEVANTE EN HÍGADO Y COMUNICACIONES ORALES

MODERADORES:

Inmaculada Fernández Vázquez. *Hospital Univ. 12 de Octubre, Madrid*

Conrado Fernández Rodríguez. *Hospital Univ. Fundación Hospital Alcorcón, Madrid*

METALD: ASOCIACIÓN DEL SÍNDROME METABÓLICO Y CONSUMO DE ALCOHOL

Vanessa Bernal Monterde. *Hospital Univ. Miguel Servet, Zaragoza*

CO 022 - LA RIGIDEZ HEPÁTICA ES UN POTENTE PREDICTOR DE EVENTOS CLÍNICOS DESFAVORABLES Y MUERTE EN PACIENTES CON CIRUGÍA DE FONTAN

Patricia Álvarez Vizner. *Hospital Univ. Ramón y Cajal, Madrid*

CO 023 - RENDIMIENTO DIAGNÓSTICO Y PRONÓSTICO DE LOS TEST NO INVASIVOS PARA LA EVALUACIÓN DE HIPERTENSIÓN PORTAL EN PACIENTES CON CIRROSIS COMPENSADA Y CARCINOMA HEPATOCELULAR - ESTUDIO EUROPEO AVALADO POR LA BAVENO COOPERATION

Andrés Conthe Alonso. *Hospital Univ. Gregorio Marañón, Madrid*

CO 024 - CRIBADO DE HIPERTENSIÓN PORTOPULMONAR EN DOS PASOS: ESTUDIO PORTO-DETECT- REGISTRO SEPD

Luis Téllez Villajos. *Hospital Univ. Ramón y Cajal, Madrid*

CO 025 - DISFUNCIÓN ENDOTELIAL Y RIESGO ATEROSCLERÓTICO EN MASLD/MASH

Lourdes Garrido Sánchez. *Hospital Univ. Virgen de la Victoria, Málaga*

CO 026 - INFLUENCIA DEL GENOTIPO EN LA RESPUESTA HEPÁTICA A UNA INTERVENCIÓN BASADA EN DIETA MEDITERRÁNEA Y EJERCICIO EN PACIENTES CON MASLD

Filomeno Martínez Sendín. *Hospital Univ. Virgen del Rocío, Sevilla*

EVALUACIÓN DEL TIPS EN EL MANEJO DE LAS COMPLICACIONES DE LA HIPERTENSIÓN PORTAL

Luis Téllez Villajos. *Hospital Univ. Ramón y Cajal, Madrid*



Auditorio

14:30

CLAUSURA DEL 85° CONGRESO SEPD



Comunicaciones orales breves





PÁNCREAS Y VÍAS BILIARES (OB01-OB11)

MODERADORA: **Maidier Martos Martín**. *Hospital Univ. Donostia, San Sebastián*

OB01 - TROMBOSIS VENOSA ESPLÁCNICA EN PANCREATITIS AGUDA: QUÉ SABEMOS HASTA AHORA DEL REGISTRO MULTICÉNTRICO TROMPA

García García de Paredes, A¹; Flores Fernández, V²; Gorroño Zamalloa, I³; Garrido Gallego, F⁴; Tejedor Tejada, J⁵; Lorente Arencibia, M⁶; Moris, M⁷; Ruiz Rebollo, L⁸; Martos, M⁹; Chiva Robles, T¹⁰; Fernández Atutxa, A¹¹; López Torres, L¹²; Garrido Durán, C¹³; Ontanilla Clavijo, G¹⁴; Navarro Cortes, P¹⁵; Pradera Cibreiro, C¹⁶; Díez Ruiz, S¹⁷; Rivas Moral, L¹⁸; Castro Carbajo, P¹⁹; Barbera Martínez, T²⁰; Bermejo Abati, A²¹; Núñez Otero, J²²; Maraver, M²³; Guilabert, L²⁴; Rodríguez Ferreiro, N²⁵; Rivera, R²⁶; Herranz Pérez, R²⁷; Goya Pacheco, N²⁸; López Durán, S¹; Hernando Alonso, A²; Albillos, A¹

¹Gastroenterología y Hepatología. Hospital Univ. Ramón y Cajal. Madrid. ²Gastroenterología y Hepatología. Complejo Hospitalario Gregorio Marañón. Madrid. ³Gastroenterología y Hepatología. Hospital Univ. de Araba. Vitoria. ⁴Gastroenterología y Hepatología. Hospital Univ. Infanta Leonor. Madrid. ⁵Gastroenterología y Hepatología. Hospital Univ. de Cabueñes. Gijón, Asturias. ⁶Gastroenterología y Hepatología. Complejo Hospitalario Univ. de Gran Canaria Dr. Negrín. Las Palmas de Gran Canaria. ⁷Gastroenterología y Hepatología. Hospital Univ. Marqués de Valdecilla. Santander. ⁸Gastroenterología y Hepatología. Hospital Clínico Univ. Valladolid. ⁹Gastroenterología y Hepatología. Hospital Univ. Donostia-Donostia Unibertsitate Ospitalea. Donostia. ¹⁰Gastroenterología y Hepatología. Hospital Univ. Fundación Jiménez Díaz. Madrid. ¹¹Gastroenterología y Hepatología. Hospital Galdakao-Usansolo. Galdakao, Vizcaya. ¹²Gastroenterología y Hepatología. Hospital General Univ. de Toledo. Toledo. ¹³Gastroenterología y Hepatología. Hospital Univ. Son Espases. Palma de Mallorca. ¹⁴Gastroenterología y Hepatología. Hospital Univ. Virgen del Rocío. Sevilla. ¹⁵Gastroenterología y Hepatología. Hospital Clínico Univ. Valencia. ¹⁶Gastroenterología y Hepatología. Hospital Clínico Univ. de Ferrol. Ferrol, A Coruña. ¹⁷Gastroenterología y Hepatología. Complejo Asistencial Univ. de León. León. ¹⁸Gastroenterología y Hepatología. Complejo Hospitalario Univ. Ourense. ¹⁹Gastroenterología y Hepatología. Hospital Univ. Severo Ochoa. Madrid. ²⁰Gastroenterología y Hepatología. Hospital General Univ. de Castellón. Castellón de la Plana. ²¹Gastroenterología y Hepatología. Hospital Univ. de Fuenlabrada. Madrid. ²²Gastroenterología y Hepatología. Hospital Univ. del Sureste. Arganda del Rey, Madrid. ²³Gastroenterología y Hepatología. Hospital Univ. Juan Ramón Jiménez. Huelva. ²⁴Gastroenterología y Hepatología. CIBERehd. ISABIAL. Hospital Gral. Univ. Dr. Balmis, Alicante. ²⁵Gastroenterología y Hepatología. Hospital Univ. Central de Asturias. Oviedo. ²⁶Gastroenterología y Hepatología. Complejo Hospital Costa del Sol. Marbella, Málaga. ²⁷Gastroenterología y Hepatología. Hospital Univ. de La Princesa. Madrid. ²⁸Gastroenterología y Hepatología. Hospital Univ. Ntra. Sra. de Candelaria. Santa Cruz de Tenerife.

OB02 - RENDIMIENTO DIAGNÓSTICO DE LA USE CON TOMA DE MUESTRAS MEDIANTE FNA/FNB EN TUMORES NEUROENDOCRINOS PANCREÁTICOS < 20 MM: REVISIÓN SISTEMÁTICA Y METAANÁLISIS

Tripiana Iglesias, T; Mendoza Rodríguez, R; Valverde López, F; Jiménez Rosales, R; Redondo Cerezo, E

Digestivo. Hospital Univ. Virgen de las Nieves. Granada

OB03 - PRECISIÓN EN LA GRADACIÓN TUMORAL MEDIANTE PAAF Y BAG GUIADAS POR ECOENDOSCOPIA EN TUMORES NEUROENDOCRINOS PANCREÁTICOS ≤ 20 MM: REVISIÓN SISTEMÁTICA Y METAANÁLISIS

Mendoza Rodríguez, R; Tripiana Iglesias, T; Valverde López, F; Jiménez Rosales, R; Martínez Cara, JG; Redondo Cerezo, E

Digestivo. Hospital Univ. Virgen de las Nieves. Granada

OB04 - IDONEIDAD DE LAS MUESTRAS OBTENIDAS MEDIANTE USE-FNA Y USE-FNB PARA DETERMINAR EL GRADO HISTOLÓGICO EN TUMORES NEUROENDOCRINOS PANCREÁTICOS < 20 MM: REVISIÓN SISTEMÁTICA Y METAANÁLISIS

Tripiana Iglesias, T; Mendoza Rodríguez, R; Valverde López, F; Jiménez Rosales, R; Redondo Cerezo, E

Digestivo. Hospital Univ. Virgen de las Nieves. Granada

OB05 - DRENAJE DE MANTENIMIENTO CON STENT PLÁSTICO TRAS RETIRADA DE PRÓTESIS LAMS EN SÍNDROME DEL DUCTO DESCONECTADO: REVISIÓN SISTEMÁTICA Y METAANÁLISIS

Fernández García, R; Guadalupe Santana, VJ; Valverde López, F; Mendoza Rodríguez, R; Jiménez Rosales, R; Redondo Cerezo, E

Digestivo. Hospital Univ. Virgen de las Nieves. Granada

OB06 - INYECCIÓN LOCAL DE ³²P POR ECOENDOSCOPIA EN CÁNCER DE PÁNCREAS LOCALMENTE AVANZADO: ESTUDIO PROSPECTIVO DE COHORTES

Barral Díaz, S¹; Montoto Mejjide, R¹; Lariño Noia, J¹; Nogareda Seoane, Z²; García Bernardo, L²; Brozos Vázquez, EM³; Pérez Martelo, M³; Calvo Rey, A¹; López Carballeira, A⁴; Domínguez Novoa, Y¹; Iglesias García, J¹; Varo Pérez, E⁵; Pubul Núñez, V²; Muñoz, JE¹

¹Digestivo. Hospital Clínico Univ. de Santiago / IDIS. ²Medicina Nuclear. Hospital Clínico Univ. de Santiago / IDIS. ³Oncología Médica. Hospital Clínico Univ. de Santiago / IDIS. ⁴Radiodiagnóstico. Hospital Clínico Univ. de Santiago / IDIS. ⁵Hepatología y Trasplante Hepático. Complejo Hospitalario Univ. de Santiago. Santiago de Compostela, A Coruña

OB07 - ANÁLISIS DE FACTORES PRONÓSTICOS CLÍNICOS, ANALÍTICOS Y TERAPÉUTICOS EN EL CÁNCER DE PÁNCREAS: ACTUALIZACIÓN DE UNA COHORTE

Bulnes Labrador, CB¹; Pérez Urra, C¹; Espinel Pinedo, P¹; Martín Ibáñez, C¹; Robles de la Osa, D¹; Bru Arca, M²; Ortiz González, E³; Pérez Citores, L¹; Montero Moretón, ÁM¹; González de Castro, E¹; Cimavilla Román, M¹; Rizzo Rodríguez, MA¹; Santos Santamarta, FD¹; Santos Fernández, J¹; Moreira Da Silva, BA¹; Maestro Antolín, S¹; Barcenilla Laguna, J¹; Rancel Medina, FJ¹; Pérez Millán, AG¹

¹Digestivo. ²Medicina Interna. ³Urgencias. Complejo Asistencial de Palencia. Palencia

OB08 - METÁSTASIS PANCREÁTICAS DIAGNOSTICADAS POR ECOENDOSCOPIA: SERIE RETROSPECTIVA Y RENDIMIENTO DE LA USE-PAAF

Rubio Enrile, C; Alonso Belmonte, C; Pinto García, I; Durán Campos, A; Mongil Ponce, L; Jiménez Pérez, M

Digestivo. Complejo Hospitalario Regional de Málaga. Málaga

OB09 - CARACTERIZACIÓN MICROBIOLÓGICA DE LAS COLECCIONES NECRÓTICAS PANCREÁTICAS TRATADAS MEDIANTE DRENAJE ECOENDOSCÓPICO: EXPERIENCIA CLÍNICA

Torres Blanco, C; Hernández Pérez, AM; Sánchez Yagüe, A; Rivera Irigoín, R

Digestivo. Complejo Hospital Costa del Sol. Marbella, Málaga

OB10 - UTILIDAD DE PREDICTORES CLÍNICOS, BIOQUÍMICOS Y RADIOLÓGICOS NO INVASIVOS PARA EL DIAGNÓSTICO DE COLEDOCOLITIASIS: EXPERIENCIA EN CONSORCIO HOSPITAL GENERAL UNIV. DE VALENCIA

Fernández-Soro, A; Jarque Macian, P; Gutiérrez Basoa, J; Riera Vidal, IA; Buxaus Ventura, A; Castelló Miralles, I; Latorre Sánchez, M; Alventosa-Mateu, C; Urquijo Ponce, JJ

Digestivo. Hospital General Univ. de Valencia. Valencia

OB11 - GESTIÓN DE LAS CONSULTAS MONOGRÁFICAS DE UNA BILIOPANCREÁTICA: CÓMO MEJORAR SU ORGANIZACIÓN Y LA ATENCIÓN CONTINUADA

Cuevas Algaba, R¹; Wu Wu, J²; Ballesteros de Diego, L²; Hernán Ocaña, P²; Álvarez-Nava Torrego, T²; Sáenz-López Pérez, S²; Narro Bravo, R²; Fernández Vázquez, I²; Pérez-Carreras, M²

¹Digestivo. Hospital Univ. de Getafe. Getafe, Madrid. ²Digestivo. Hospital Univ. 12 de Octubre. Madrid



TRACTO ESÓFAGO-GASTRO-INTESTINAL (OB 12-OB 23)

MODERADORA: Ángeles Pizarro Moreno. Hospital Univ. Virgen del Rocío, Sevilla

OB12 - EVALUACIÓN DE LA MORTALIDAD INTRAHOSPITALARIA EN PACIENTES CON HEMORRAGIA DIGESTIVA ALTA EN TRATAMIENTO ANTITROMBÓTICO: REVISIÓN SISTEMÁTICA Y METAANÁLISIS

Mendoza Rodríguez, R¹; Fernández García, R¹; Valverde López, F¹; Jiménez Rosales, R¹; Olvera Porcel, MC²; Redondo Cerezo, E¹

¹Digestivo. ²Bioinformática y Estadística. Hospital Univ. Virgen de las Nieves. Granada

OB13 - UTILIDAD DE LAS ESCALAS PRONÓSTICAS PREENDOSCÓPICAS EN LA HEMORRAGIA DIGESTIVA ALTA MASIVA: UN ANÁLISIS BASADO EN PROBABILIDADES PRE-TEST Y POST-TEST

Lancho Muñoz, A; Molina Cortes, P; Ibáñez Vellido, A; Fernández García, R; López Vico, M; Martínez Cara, JG; Redondo Cerezo, E; Jiménez Rosales, R

¹Digestivo. Hospital Univ. Virgen de las Nieves. Granada

OB14 - AUSENCIA DE EFECTO FIN DE SEMANA EN PACIENTES HOSPITALIZADOS POR HEMORRAGIA DIGESTIVA: ANÁLISIS DE UNA COHORTE DE 3.046 EPISODIOS

Mirabent Moreno, C; Carmona Frías, A; Alañón Martínez, PE; González Castilla, L; García Ramos, J; González Galilea, Á; Jurado García, J

Digestivo. Complejo Hospitalario Regional Reina Sofía. Córdoba

OB15 - SCORES PREENDOSCÓPICOS EN LA HEMORRAGIA POST-ESFINTEROTOMÍA: ¿CUÁLES FUNCIONAN?

Lancho Muñoz, A¹; Molina Cortés, P¹; López Vico, M²; Martínez Cara, JG¹; Fernández García, R¹; Redondo Cerezo, E¹; Jiménez Rosales, R¹

¹Digestivo. Hospital Univ. Virgen de las Nieves. Granada. ²Digestivo. Hospital Comarcal Santa Ana de Motril. Motril, Granada

OB16 - INGRESO EN UCI EN LA HEMORRAGIA DIGESTIVA ALTA: DIFERENCIAS CLÍNICAS Y PRONÓSTICAS SEGÚN EL MOMENTO DE INGRESO

Lancho Muñoz, A; López Tobaruela, JM; Molina Cortés, P; Fernández García, R; López Vico, M; Martínez Cara, JG; Redondo Cerezo, E; Jiménez Rosales, R

Digestivo. Hospital Univ. Virgen de las Nieves. Granada

OB17 - RENDIMIENTO DIAGNÓSTICO DEL ÍNDICE UREA/CREATININA PARA PREDECIR NECESIDAD DE INTERVENCIÓN EN HEMORRAGIA DIGESTIVA ALTA: IMPACTO SEGÚN LA FORMA DE PRESENTACIÓN

Fernández García, R¹; Lancho Muñoz, A¹; Molina Cortés, P¹; López Vico, M²; Martínez Cara, JG¹; Jiménez Rosales, R¹; Redondo Cerezo, E¹

¹Digestivo. Hospital Univ. Virgen de las Nieves. Granada. ²Digestivo. Hospital Comarcal Santa Ana de Motril. Motril, Granada

OB18 - INFLUENCIA DEL USO DE PROBIÓTICOS EN EL TRATAMIENTO DE LA INFECCIÓN POR H. PYLORI

Hernandez, C¹; Fernández, W²; Moran, K²; Aranda, M³; Chahri, N¹

¹Digestivo. ²Medicina Familiar y Comunitaria. ³Laboratorio clínico. Hospital Municipal de Badalona. Badalona, Barcelona

OB19 - CAMBIOS DE MUNDO REAL EN LA SECRECIÓN EXOCRINA PANCREÁTICA TRAS LA CIRUGÍA GÁSTRICA

Domínguez Muñoz, JE¹; García Almeida, JM²; Fernández Noel, S³; Macías García, F¹; Nieto García, L¹; Amaya Campos, MM²; Fontes Muñoz, G⁴; Porto Silva, MS¹; Ortiz Aguilar, M³

¹Gastroenterology and Hepatology. Complejo Hospitalario Univ. de Santiago. Santiago de Compostela, A Coruña. ²Endocrinología y Nutrición. Hospital Univ. Virgen de la Victoria, Univ. de Málaga. Málaga. ³Cirugía General y Digestiva. Hospital Univ. 12 de Octubre. Madrid. ⁴Ciencias Médicas. Viatris. Madrid

OB20 - IMPACTO DE LA ENFERMEDAD CELÍACA MATERNA Y LA EXPOSICIÓN AL GLUTEN SOBRE LA LACTOFERRINA Y LA IGA SECRETORA EN LA LECHE MATERNA

Heredia, A¹; Segura, V¹; Coronel Rodríguez, C²; Ruiz Carnicer, Á¹; Sousa, C¹; Comino, I¹

¹Microbiología y parasitología. Univ. de Sevilla. Sevilla. ²Pediatría Atención Primaria. Centro de Atención Primaria Amante Laffón. Sevilla

OB21 - HALLAZGOS EN EL SEGUIMIENTO DE PACIENTES CON MUTACIÓN CDH1. EXPERIENCIA EN PRÁCTICA CLÍNICA REAL

Sasia García, M¹; Arjona Silván, L¹; Hernández Campos, M¹; Mendoza Caballero, I¹; Marrero Díaz, R¹; Pozo Zorita, A¹; Fueyo Peláez, PR¹; Merino Matute, J¹; Mican, NO¹; Menchén Viso, LA¹; Polo Vaquero, C²; Bringas Beranek, M²; Pajares Díaz, JA¹

¹Digestivo. ²Oncología Médica. Hospital Univ. Gregorio Marañón- IISGM y CIBERehd. Madrid

OB22 - ANÁLISIS DEL POSIBLE MAYOR RIESGO DE CÁNCER EN LOS CASOS DE SÍNDROME DE LYNCH POR MUTACIÓN EN EL GEN MSH2

Borda Martín, A; Oquiñena Legaz, S; Aresté Anduaga, I; Aznárez Barrio, MR; Irisarri Garde, R; Rodríguez Gutiérrez, C

Digestivo. Hospital Univ. de Navarra. Pamplona

OB23 - INFLUENCIA DE LA INFECCIÓN PREVIA POR HELICOBACTER PYLORI SOBRE LA GASTRITIS AUTOINMUNE AL DIAGNÓSTICO. ESTUDIO TRANSVERSAL DE UNA GRAN COHORTE ESPAÑOLA

Fernández Lamelas, A¹; Jiménez Blanco, N¹; Fuentes-Valenzuela, E¹; Gil Santana, M¹; Blanco, S¹; Escribano Cruz, S¹; Parra Villanueva, J¹; Calvache Rodríguez, A¹; López Martín, MC¹; Chivato Martín-Falquina, I¹; Rodríguez Rodríguez, R¹; Santos Avilés, E¹; Briz Romero, R¹; Rodríguez-Batlloir Arán, B¹; Latorre Martínez, R¹; Castillo Herrera, LA¹; Alcalde Rodríguez, D¹; Guzman López, K²; Bejerano Domínguez, A¹

¹Digestivo. Hospital Infanta Elena. Valdemoro, Madrid. ²Análisis Clínico. Hospital Univ. Fundación Jiménez Díaz. Madrid

HÍGADO (OB 24-OB 35)

MODERADORA: Miren García Cortés. Hospital Clínico Univ. Virgen de la Victoria, Málaga

OB24 - IMPACTO DE LA INTERVENCIÓN EN EL ESTILO DE VIDA EN LA RIGIDEZ HEPÁTICA EN PACIENTES CON MASLD EVALUADA MEDIANTE MR-SELIVER

Fernández Lizaranzu, I¹; Martínez Sendín, F²; Montero Pavón, P³; García Fernández, V⁴; Carrillo Fernández, P⁴; Gallego Durán, R⁴; Castell Monsalve, J⁵; Romero Gómez, M⁴

¹Digestivo. UCM Digestive Diseases and CIBERehd. Virgen del Rocío University Hospital. Institute of Biomedicine of Seville (CSIC/HUVR/US). University of Seville. ²Digestivo. Hospital Univ. Virgen del Rocío.

³Biología y Geología, Física y Química Inorgánica. Univ. de Sevilla. ⁴Digestivo. UCM Digestive Diseases and CIBERehd. Virgen del Rocío University Hospital. Institute of Biomedicine of Seville (CSIC/HUVR/US). University of Seville. ⁵Radiología. Hospital Univ. Virgen del Rocío. Sevilla

OB25 - EL HEPAMET FIBROSIS SCORE PREOPERATORIO COMO PREDICTOR DE REMISIÓN DE LA DIABETES TIPO 2 TRAS CIRUGÍA BARIÁTRICA

Pinazo Bandera, JM¹; Martínez Montoro, JI²; Ruiz Campos, N²; Núñez Morales, Á²; Rodríguez Muñoz, A²; García Serrano, S³; García Almeida, JM²; Ocaña Wilhelmi, LT⁴; García Cortés, M¹; González Jiménez, MB⁵; Ramírez Sánchez, I²; Soler Humanes, R⁴; Muñoz Garach, A⁶; García Fuentes, E⁷; Tinahones Madueño, FJ²; Garrido Sánchez, L⁸

¹Gastroenterología y Hepatología. Instituto de Investigación Biomédica de Málaga (IBIMA), Hospital Univ. Virgen de la Victoria, Univ. de Málaga, CIBERehd. ²Endocrinología y Nutrición. Hospital Univ. Virgen de la Victoria, Univ. de Málaga. ³Instituto Investigación Endocrinología y Nutrición. IBIMA, Hospital Univ. Regional de Málaga. ⁴Cirugía General y Digestiva. Hospital Univ. Virgen de la Victoria, Univ. de Málaga. ⁵Psicología. Hospital Univ. Virgen de la Victoria, Univ. de Málaga. ⁶Endocrinología y Nutrición. Hospital Univ. Virgen de las Nieves. Granada. ⁷Instituto Investigación Gastroenterología y Hepatología. Instituto de Investigación Biomédica de Málaga (IBIMA), Hospital Univ. Virgen de la Victoria, Univ. de Málaga, CIBERehd. ⁸Instituto Investigación Endocrinología y Nutrición. Hospital Univ. Virgen de la Victoria, Univ. de Málaga. Málaga

OB26 - EFECTO DE LAS VESÍCULAS EXTRACELULARES BACTERIANAS DE PACIENTES CON MASLD SOBRE LA ACUMULACIÓN LIPÍDICA Y EL PERFIL INFLAMATORIO DE CÉLULAS HEPG2

García Fuentes, E¹; Ruiz Malagon, A¹; Herraiz Vilela, M¹; Pinazo Bandera, J¹; Toro Ortiz, JP¹; Gutiérrez Martínez, F¹; López Gómez, C¹; Matilla Cabello, G²; Lucena, MI³; Andrade, R¹; García Cortes, M¹; Rodríguez Díaz, C¹

¹Digestivo. ²Farmacología. ³Farmacología Clínica. Complejo Hospitalario de Especialidades Virgen de la Victoria. Málaga

OB27 - PAPEL DE LA RESPUESTA CD8+ VHB-ESPECÍFICA EN LA INTERRUPCIÓN DEL TRATAMIENTO CON ANÁLOGOS DE NÚCLEOS(T)IDOS EN LA HEPATITIS B CRÓNICA EAG(-)

Calvo Sánchez, H¹; Encijo Heredia, R²; Peña Asensio, J²; López, R³; Miquel Plaza, J¹; Vila, M⁴; Cortese, MF⁴; Rando Segura, A⁴; Torralba, M⁵; Larrubia Marfil, J¹

¹Digestivo. Hospital Univ. de Guadalajara. Guadalajara. ²Ciencias Médicas. Univ. de Alcalá. Alcalá de Henares, Madrid. ³Inmunología. Hospital Univ. de Guadalajara. Guadalajara. ⁴Microbiología. Hospital Univ. Vall D'Hebron, Institut de Recerca (VHIR). Barcelona. ⁵Medicina Interna. Hospital Univ. de Guadalajara. Guadalajara

OB28 - IMPACTO DIAGNÓSTICO DEL CRIBADO DE LA HEPATITIS C BASADO EN LA ELEVACIÓN DE ALANINA AMINOTRANSFERASA (ALT)

Chen Wang, Y¹; Mateos Muñoz, B¹; Romero Hernández, B²; Menacho, M³; Sánchez Aldehuelo, R¹; Oña Díez, L¹; Rodríguez Domínguez, MJ²; Vivancos Gallego, MJ⁴; Pérez Elías, MJ⁴; Arribas Gómez, I⁵; Galán Montemayor, JC²; Rodríguez Francisco, AG¹; Coedo Cañón, A¹; Martínez Casas, C¹; Albillos, A¹

¹Gastroenterología y Hepatología. ²Microbiología. ³Bioquímica. ⁴Enfermedades Infecciosas. ⁵Instituto Investigación Centro de Investigación Biomédica en Red de Epidemiología y Salud Pública (CIBERESP). Hospital Univ. Ramón y Cajal. Madrid

OB29 - AGOTAMIENTO DE LA RESERVA CARDÍACA EN LA CIRROSIS DESCOMPENSADA: VALOR PRONÓSTICO DEL ÍNDICE DE TRABAJO SISTÓLICO DEL VENTRÍCULO IZQUIERDO. RESULTADOS DE UN REGISTRO SEPD

Canova, L¹; Donate, J¹; Guerrero, A¹; Brujats, A²; Coedo, A¹; Camps, M²; del Prado, S¹; Rodríguez Gandía, MÁ¹; Villanueva, C¹; Albillos, A¹; Alvarado, E²; Téllez, L¹

¹Digestivo. Hospital Univ. Ramón y Cajal. Madrid. ²Digestivo. Hospital de la Santa Creu I Sant Pau. Barcelona

OB30 - IMPACTO DE LOS BETABLOQUEANTES NO SELECTIVOS EN LA CIRROSIS COMPENSADA CON HIPERTENSIÓN PORTAL SIGNIFICATIVA DEFINIDA POR ELASTOGRAFÍA

Pérez Estrada, C¹; Álvarez Fernández, P²; Carmona Soria, I²; Lobo Lucena, B²; Rodríguez Perálvarez, M³; Orti, M³; Rosales Zabal, JM⁴; Romero Herrera, G⁵; García Cortés, M⁶; Castillo Morillo, M⁶; Santamaría Rodríguez, G⁷; Aguilera Jaldo, V⁸; Ampuero, J⁹

¹Digestivo. Hospital Univ. Virgen del Rocío. Sevilla. ²Digestivo. Hospital Univ. Virgen Macarena. Sevilla.

³Digestivo. Complejo Hospitalario Regional Reina Sofía. Córdoba. ⁴Digestivo. Complejo Hospital Costa del Sol. Marbella, Málaga. ⁵Digestivo. Hospital Univ. Juan Ramón Jiménez. Huelva. ⁶Digestivo. Complejo Hospitalario de Especialidades Virgen de la Victoria. Málaga. ⁷Digestivo. Hospital de Especialidades de Puerto Real. Puerto Real, Cádiz. ⁸Digestivo. Hospital Univ. Virgen de las Nieves. Granada. ⁹Digestivo. UCM Digestive Diseases and CIBERehd. Virgen Del Rocío University Hospital. Institute of Biomedicine of Seville (CSIC/HUVR/US). University of Seville. Sevilla

OB31 - CORRELACIÓN ENTRE EL GRADIENTE DE PRESIÓN PORTOSISTÉMICA POR ECOENDOSCOPIA (EUS-PPG), EL SHEAR WAVE ELASTOGRAPHY (SWE) Y LA FIBROSIS HEPÁTICA PARA MEJORAR EL DIAGNÓSTICO DE LA HIPERTENSIÓN PORTAL

Montoto Meijide, R¹; Lariño Noia, J¹; Barral Díaz, S¹; Domínguez Novoa, Y¹; Molina Pérez, E¹; Vallejo Senra, N¹; Fernández Castroagudín, J¹; Iglesias García, J¹; Nieto García, L¹; Porto Silva, S¹; Domínguez Muñoz, JE²

¹Digestivo. Hospital Clínico Univ. de Santiago / IDIS. ²Digestivo. Fundación Instituto de Investigación Sanitaria de Santiago de Compostela (FIDIS). Santiago de Compostela, A Coruña

OB32 - LA ELASTOGRAFÍA DE TRANSICIÓN ESPLÉNICA COMO MARCADOR NO INVASIVO DE DISFUNCIÓN HEMODINÁMICA DEL TIPS

Coedo Cañón, A; Rodríguez Francisco, AG; Chen Wang, Y; Martínez Casas, C; Donate Ortega, J; Torres Guerrero, ME; Garrido Gómez, E; Burgos Santamaría, D; Guerrero García, A; Rodríguez Gandía, MÁ; Albillos Martínez, A; Téllez Villajos, L
Gastroenterología. Hospital Univ. Ramón y Cajal. Madrid

OB33 - LA DISFUNCIÓN INMUNITARIA DE LAS CÉLULAS NK CIRCULANTES CONTRIBUYE A LA INMUNOPARÁLISIS Y AL PEOR PRONÓSTICO EN PACIENTES CON FALLO HEPÁTICO AGUDO SOBRE CRÓNICO

Miranda, A¹; Martín Mateos, R²; Muñoz, L¹; Aguilar, F³; Lozano, JJ⁴; Paule, L⁵; Sánchez Martín, R¹; Sánchez Garrido, C³; Morales Sorribas, E⁶; López Vergara, L⁶; Clària, J⁷; Albillos, A²; Moreau, R⁸

¹Medicina y especialidades médicas. Univ. de Alcalá. Alcalá de Henares, Madrid. ²Digestivo. Hospital Univ. Ramón y Cajal. Madrid. ³Bioinformática y Estadística. European Foundation for the Study of Chronic Liver Failure. Barcelona. ⁴Bioinformática. Centro Investigación Biomédica en Red de Enfermedades Hepáticas y Digestivas (CIBERehd). Barcelona. ⁵Digestivo. Hospital Univ. Ramón y Cajal. Madrid. ⁶Medicina Intensiva. Hospital Univ. Ramón y Cajal. Madrid. ⁷Bioquímica. Hospital Clínic - IDIBAPS. Barcelona. ⁸Hepatology. Hôpital Beaujon, Assistance Publique-Hôpitaux de Paris. Paris, France

OB34 - CIRCULACIÓN DE FONTAN Y AFECTACIÓN HEPÁTICA: ¿PROGRESIÓN PARALELA O DIVERGENTE?

Lancho Muñoz, A¹; Morales Garzón, CM¹; Noguera López, F²; Redondo Cerezo, E¹; Espinosa Aguilar, MD³

¹Digestivo. ²Hepatología y Trasplante Hepático. ³Gastroenterología y Hepatología. Hospital Univ. Virgen de las Nieves. Granada

OB35 - STEREOTACTIC BODY RADIATION THERAPY AS BRIDGING OR DOWNSTAGING THERAPY FOR HEPATOCELLULAR CARCINOMA IN LIVER TRANSPLANT CANDIDATES: A SYSTEMATIC REVIEW AND META-ANALYSIS

Rodríguez Villafuerte, S¹; Vanzin Fernandes, M²; Brandão, A²

¹Hepatología. Hospital Vozandes Quito. Quito, Ecuador. ²Centro Hepatología. Graduate Program in Medicine: Hepatology, School of Medicine, Univ. Federal de Ciências da Saúde de Porto Alegre (UFCSA). Brasil

NEUROGASTROENTEROLOGÍA Y MOTILIDAD (OB 36-OB 45)MODERADOR: José Fco Suárez Crespo. *Hospital Univ. Virgen de las Nieves, Granada***OB36 - USO DE INTELIGENCIA ARTIFICIAL PARA EL DIAGNÓSTICO ENDOSCÓPICO DE SÍNDROME DE INTESTINO IRRITABLE**Mascarenhas Saraiva, M¹; Martins Pinto Da Costa, AM²; Almeida, MJ¹; Ferreira de Carvalho, M²; Zatarain Valles, A³; García Pravia, L³; Aparicio Cabezado, M³; Mendes, F¹; Mota, J¹; Araujo, C¹; Werneck Ejima, G²; Cardoso, P¹; Ribeiro, T¹; Guimarães Hourneaux de Moura, E⁴; Cardoso, H¹; Macedo, G¹; Ciriza, C³¹Digestivo. Centro Hospitalario S. João. Oporto, Portugal. ²Digestivo. Hospital das Clínicas da Faculdade de Medicina da Universidade de São Paulo. São Paulo. ³Digestivo. Hospital Clínico San Carlos. Madrid.⁴Digestivo. Vila Nova Star Hospital. São Paulo**OB37 - REGISTRO PROLONGADO DE PH ESOFÁGICO CON CÁPSULA BRAVO (96 H): MAYOR RENDIMIENTO DIAGNÓSTICO Y EFICIENCIA CLÍNICA FRENTE A LA PHMETRÍA CONVENCIONAL**González Ruiz, D¹; García Merino, E²; de la Riva Onandía, S²; Prieto de Frías, CM³; Sandoval Rico, M²; Illescas Pinto, S²; Rubio Ardanaz, M²; Rubio Ordoñez, N²; Herraiz Bayod, M²; Betés Ibañez, M²¹Digestivo. Clínica Univ. de Navarra. Pamplona, Navarra. ²Digestivo. Clínica Univ. de Navarra. Pamplona, Navarra. ³Digestivo. Clínica Univ. de Navarra. Madrid**OB38 - DISMOTILIDAD ESOFAGOGÁSTRICA COMO FACTOR ASOCIADO A LA ENFERMEDAD POR REFLUJO GASTROESOFÁGICO REFRACTARIA EN LA ESCLEROSIS SISTÉMICA**Félix-Téllez, FA¹; Guillen-Del-Castillo, A²; Aguilar, A³; Barber-Caselles, C³; Malagelada, C³; Polo-Figueras, L¹; Triginer, L²; Codina-Clavaguera, C²; Serra, J³; Simeón-Aznar, CP²; Alcalá-González, LG¹¹Digestivo. Hospital Univ. Vall D'Hebron. ²Medicina Interna. Hospital Univ. Vall D'Hebron. ³Digestivo. Hospital Univ. Vall D'Hebron. Centro Investigación Biomédica en Red de Enfermedades Hepáticas y Digestivas (CIBERehd). Barcelona**OB39 - CLINICAL OUTCOMES AFTER REFLUXSTOP SURGERY FOR GASTROESOPHAGEAL REFLUX DISEASE: A MULTICENTER RETROSPECTIVE STUDY OF 56 PATIENTS FROM SPAIN AND ITALY WITH A MINIMUM FOLLOW-UP OF 12 MONTHS**Cuadrado Ayuso, M¹; Moreno Sanz, C²; Hernández Matias, A³; Barrios Carvajal, ME⁴; Sánchez López, JD⁵; Guil Ortíz, B⁶; Galindo Álvarez, J¹; Pozzo, G⁷; Bona, D⁸¹Cirugía General y Digestiva. Hospital Univ. Ramón y Cajal. Madrid. ²Cirugía General y Digestiva. Hospital Gral. La Mancha Centro. Alcázar de San Juan, Ciudad Real. ³Cirugía General y Digestiva. Hospital Univ. de Getafe. Getafe, Madrid. ⁴Cirugía General y Digestiva. Hospital Clínico Univ. Valencia. ⁵Cirugía General y Digestiva. Hospital Univ. Infanta Sofía. San Sebastián de Los Reyes, Madrid. ⁶Cirugía General y Digestiva. Complejo Hospitalario Univ. de Canarias. Santa Cruz de Tenerife. ⁷Surgery. University of Torino. Turin, Italy. ⁸Surgery. IRCCS Ospedale San Raffaele Hospital and Vita-Salute San Raffaele University. Milan, Italy**OB40 - INTELIGENCIA ARTIFICIAL Y LA PLANIMETRÍA POR IMPEDANCIA ENDOFLIP: CARACTERIZACIÓN DE LOS TRASTORNOS DE MOTILIDAD SEGÚN EL CONSENSO DE DALLAS**Mascarenhas Saravia, M¹; Zatarain Valles, A²; Mendes, F¹; Aparicio Cabezado, M²; García Pravia, L²; Araujo, C¹; Frias, J³; Mota, J¹; Almeida, MJ⁴; Sampaio, AF⁵; Rala Cordeiro, J⁶; el Hajra, I⁷; Costa, A⁸; Matallana Royo, V⁷; Macedo, G¹; Niland, B⁹; Santander, C¹⁰; Ciriza, C²¹Digestivo. Centro Hospitalario S. João. Oporto, Portugal. ²Digestivo. Hospital Clínico San Carlos. Madrid.³Centro Hospitalario S. João. Oporto, Portugal. ⁴Digestivo. Centro Hospitalario S. João. Oporto, Portugal.⁵University of Porto. Oporto, Portugal. ⁶ISCTE-Instituto Universitário de Lisboa. Lisboa, Portugal. ⁷Digestivo.

Hospital Univ. Puerta de Hierro Majadahonda, Madrid. ⁸Hospital Univ. Puerta de Hierro Majadahonda, Madrid. ⁹Digestivo. University of South Alabama, Gastroenterology. Alabama, Al, USA. ¹⁰Digestivo. Hospital Univ. de La Princesa. Madrid

OB41 - RECUPERACIÓN DE LA PERISTALSIS ESOFÁGICA EN LA ACALASIA TRAS TRATAMIENTO CON POEM

Pérez Monzú, A; Romero Aguilera, Á; Rodríguez Gil, D; Vergara Ramos, J; Soria de la Cruz, MJ; Sanabria Marchante, I; Rodríguez Ramos, C; Macías Rodríguez, MA

Digestivo. Hospital Puerta del Mar. Cádiz

OB42 - EVALUACIÓN AVANZADA MULTIDISCIPLINAR EN LA PSEUDO-OBSTRUCCIÓN INTESTINAL CRÓNICA: EXPERIENCIA DE UN CENTRO NACIONAL DE REFERENCIA

Félix-Tellez, FA¹; Alcalá-González, LG¹; Polo-Figueras, L¹; Barber-Caselles, C²; Aguilar, A²; Serra, J²; Armario, D³; Landolfi, S⁴; Malagelada, C²

¹Digestivo. Hospital Univ. Vall d'Hebron. ²Digestivo. Hospital Univ. Vall d'Hebron. Centro Investigación Biomédica en Red de Enfermedades Hepáticas y Digestivas (CIBERehd). ³Radiología. Hospital Univ. Vall d'Hebron. ⁴Anatomía Patológica. Hospital Univ. Vall d'Hebron. Barcelona

OB43 - SATISFACCIÓN FORMATIVA, BRECHAS COMPETENCIALES Y BIENESTAR EN LA RESIDENCIA DE DIGESTIVO EN ESPAÑA: RESULTADOS DE UNA ENCUESTA NACIONAL DE LA SEPD

Iborra, M¹; Martín Arranz, MD²; Gómez Camarero, J³; Gómez Rodríguez, R⁴; Orive Calzada, A⁵; Iglesias García, J⁶; Argüelles Arias, F⁷

¹Gastroenterology. Hospital Univ. I Politècnic la Fe. Valencia. ²Gastroenterology. Hospital Univ. La Paz-Instituto de Investigación de La Paz IdiPaz. Madrid. ³Gastroenterology. Hospital Univ. de Burgos. Burgos. ⁴Gastroenterology. Hospital General Univ. de Toledo. Toledo. ⁵Gastroenterology and Hepatology. Hospital Univ. de Galdakao, IIS Biocruces Bizkaia. Galdakao, Vizcaya. ⁶Gastroenterology and Hepatology. Complejo Hospitalario Univ. de Santiago. Univ. de Santiago de Compostela. Santiago de Compostela, A Coruña. ⁷Gastroenterology. Hospital Univ. Virgen Macarena. Sevilla

OB44 - EVALUACIÓN DE FACTORES DE RIESGO PARA DISFAGIA OROFARÍNGEA MEDIANTE EL PROTOCOL MECV-V EN UNA COHORTE GERIÁTRICA FRÁGIL

Pérez López, N¹; López Torres, E²

¹Clínica Alameda. O Carballiño, Ourense. ²Cirugía General y Digestiva. Hospital Ángeles Lindavista. Estado de México, México

OB45 - UTILIDAD DE NUEVOS PARÁMETROS DE MANOMETRÍA ESOFÁGICA DE ALTA RESOLUCIÓN EN LA DETECCIÓN DE AFECTACIÓN ESOFÁGICA EN LA ESCLEROSIS SISTÉMICA: UN ESTUDIO MULTICÉNTRICO INTERNACIONAL

Félix-Téllez, FA¹; Serra, J²; Barber Caselles, C²; Aguilar, A²; Remes Troche, JM³; Mendivil Sáenz, SP³; Rosales Rentería, LA⁴; Salcido Yáñez, C⁴; Miranda Cordero, RM⁴; Resina-Sierra, E⁵; Pérez Fernández, MT⁵; Coss Adame, E⁶; Zubia Nevárez, CI⁶; Carmona Guerrero, D⁶; Morel Cerda, EC⁷; Velarde Ruiz Velazco, JA⁷; Velarde Chávez, JA⁷; Von Muhlenbrock, C⁸; Estremera Arévalo, F⁹; Aresté Anduaga, I⁹; Ezquerro Durán, A¹⁰; Barba Orozco, E¹⁰; Simeón Aznar, CP¹¹; Guillén del Castillo, A¹¹; Alcalá González, LG¹

¹Digestivo. Hospital Univ. Vall d'Hebron. Barcelona. ²Digestivo. Hospital Univ. Vall d'Hebron. Centro Investigación Biomédica en Red de Enfermedades Hepáticas y Digestivas (CIBERehd). Barcelona. ³Digestivo. Instituto de Investigaciones Médico-Biológicas, Universidad Veracruzana. Veracruz, Mexico. ⁴Digestivo. Centro Médico ISSEMyM. Estado de México, México. ⁵Digestivo. Hospital Univ. de La Princesa. Inst. Investigación Sanitaria Princesa IIS-IP- Univ. Autónoma y Centro Investigación Biomédica en Red de Enfermedades Hepáticas y Digestivas (CIBERehd). Madrid. ⁶Digestivo. Instituto Nacional de Ciencias Médicas y Nutrición Salvador Zubirán. Ciudad de México, México. ⁷Digestivo. Hospital Civil de Guadalajara Fray Antonio Alcalde. Guadalajara, México. ⁸Digestivo. Hospital Clínico Univ. de Chile (HCUCH). Santiago de Chile, Chile. ⁹Digestivo. Hospital Univ. de Navarra. Pamplona, Navarra. ¹⁰Digestivo. Hospital Clínic I Provincial de Barcelona. Barcelona. ¹¹Medicina Interna. Hospital Univ. Vall d'Hebron. Barcelona



ENDOSCOPIA (OB 46-OB 57)

MODERADOR: Héctor Pallarés Manrique. *Hospital QuironSalud Huelva*

OB46 - PROYECTO PILOTO PARA EVALUAR LA IDONEIDAD DE LAS SOLICITUDES DE COLONOSCOPIA DESDE ATENCIÓN PRIMARIA EN EL DE SALUD DEL HOSPITAL VIRGEN DEL ROCÍO

López Bueno, I; Lucena Valera, A; Pizarro Moreno, Á; Cuadros Martínez, M; de la Santa Belda, E; Bozada García, JM; Romero Gómez, M

Digestivo. Hospital Univ. Virgen del Rocío. Sevilla

OB47 - FALTA DE ADECUACIÓN DE LAS RECOMENDACIONES DE VIGILANCIA POST-POLIPLECTOMÍA: CAUSAS Y CONSECUENCIAS

Adán Merino, L; Mora Soler, AM; Cordero Martín, M; Prieto Doblado, M; Escobar Ortiz, J; Pérez Pérez, J; Ponferrada Díaz, Á

Digestivo. Hospital Univ. Infanta Leonor. Madrid

OB48 - Z-POEM COMO TRATAMIENTO DEL DIVERTÍCULO DE ZENKER: ESTUDIO MULTICÉNTRICO DE RESULTADOS CLÍNICOS A CORTO Y LARGO PLAZO

Boyer Moreno, P¹; Rubio Enrile, C²; Muñoz García-Borruel, M¹; Vázquez Pedreño, LA²; Rodríguez Téllez, M¹; Rosón Rodríguez, PJ³

¹*Digestivo. Hospital Univ. Virgen Macarena. Sevilla.* ²*Digestivo. Complejo Hospitalario Regional de Málaga. Málaga.* ³*Digestivo. Xanit Hospital Internacional. Benalmádena, Málaga*

OB49 - EFECTIVIDAD DEL SISTEMA OVER-THE-SCOPE CLIP COMO TRATAMIENTO DE PRIMERA LÍNEA EN ÚLCERAS PÉPTICAS DE ALTO RIESGO, RESULTADOS DE UN CENTRO TERCIARIO

Meruéndano Padrón, C; Aranda Rojas, S; Ramírez Verdyguer, M; Rodríguez de Santiago, E; Parejo Carbonell, S; Peñas García, B; Villaescusa Arenas, D; Foruny Olcina, JR; Vázquez Sequeiros, E; Albillos Martínez, A

Digestivo. Hospital Univ. Ramón y Cajal. Madrid

OB50 - NUEVAS TÉCNICAS DE IMAGEN AVANZADA ASOCIADA A LA ECOENDOSCOPIA EN EL DIAGNÓSTICO DIFERENCIAL DE LOS TUMORES SÓLIDOS DE PÁNCREAS

Domínguez Novoa, Y¹; Iglesias García, J¹; Lariño Noia, J¹; Lazare Iglesias, H²; Abdulkader Nallib, I²; Domínguez Muñoz, JE¹

¹*Digestivo.* ²*Anatomía Patológica. Hospital Clínico Univ. de Santiago / IDIS. Santiago de Compostela, A Coruña*

OB51 - DESARROLLO DE ORGANOIDES DE CÁNCER DE PÁNCREAS A PARTIR DE MUESTRAS DE BIOPSIA GUIADA POR ECOENDOSCOPIA

Domínguez Novoa, Y¹; Rodríguez Pérez, M²; Muínelo Román, L²; Pazos Randulfe, Y¹; Iglesias García, J¹; Barbazán, J²; Domínguez Muñoz, JE¹

¹*Digestivo. Hospital Clínico Univ. de Santiago / IDIS.* ²*Grupo Oncología Médica. Grupo de Oncología Médica Traslacional (Oncomet), Instituto de Investigación en Salud (IDIS). Santiago de Compostela, A Coruña*

OB52 - ECOENDOSCOPIA COMO HERRAMIENTA DE MONITORIZACIÓN HEMODINÁMICA EN HIPERTENSIÓN PORTAL: VALORACIÓN DE LA RESPUESTA AGUDA AL PROPRANOLOL INTRAVENOSO MEDIDA POR GPP

Teomiro Custodio, C¹; Silva Albarells, E²; Romero Castro, R¹; Grande Santamaría, L¹; García Pérez, J³; Carmona Soria, I¹; Rodríguez Téllez, M¹; Caunedo Álvarez, Á¹

¹Digestivo. Hospital Univ. Virgen Macarena. Sevilla. ²Digestivo. Complejo Hospitalario Llerena-Zafra. Llerena, Badajoz. ³Anestesiología y Reanimación. Hospital Univ. Virgen Macarena. Sevilla

OB53 - GASTROENTEROANASTOMOSIS CON PRÓTESIS DE APOSICIÓN LUMINAL GUIADA POR ECOENDOSCOPIA: COMPARACIÓN ENTRE TÉCNICAS FLUOROSCÓPICAS Y NO FLUOROSCÓPICAS

Hernández Pérez, AM; Rivera Irigoín, R; Bisso Zein, JK; Sánchez Yagüe, A
 Digestivo. Complejo Hospital Costa del Sol. Marbella, Málaga

OB54 - RENTABILIDAD Y SEGURIDAD DEL SEGUNDO INTENTO DE CPRE TRAS FALLO DE CANULACIÓN BILIAR: ANÁLISIS DE FACTORES ASOCIADOS AL ÉXITO Y COMPLICACIONES

Al Mahairi Martín, M; Alonso Belmonte, C; Parra López, B; Gómez Junquera, J; Rosón Rodríguez, PJ
 Digestivo. Complejo Hospitalario Regional de Málaga. Málaga

OB55 - CPRE ASISTIDA POR ENTEROSCOPIA EN PACIENTES CON ANATOMÍA QUIRÚRGICAMENTE ALTERADA: EXPERIENCIA DE UN CENTRO TERCIARIO

Sancho San Martín, L; Rodríguez Francisco, MA; Martín Arranz, E; Fernández Martos, R; Burgos García, A; Martín Arranz, MD
 Digestivo. Hospital Univ. La Paz. Madrid

OB56 - INTELIGENCIA ARTIFICIAL PARA EL CRIBADO DEL CÁNCER ANAL: PRIMERA VALIDACIÓN MULTICÉNTRICA DE UN SISTEMA INTEROPERABLE PARA LA DETECCIÓN Y DIFERENCIACIÓN SIMULTÁNEA DE LESIONES PRECURSORAS ESCAMOSAS

Mascarenhas Saraiva, M¹; Gámez Alastuey, M²; Martíns Pinto Da Costa, AM³; Sanz Ortega, G²; Martíns, M¹; Pérez González, A⁴; Da Silveira Manzione, T⁵; Olano, C⁶; Macedo, G⁷; Barroso, L⁸; de Paredes, V⁹

¹Digestivo. Centro Hospitalario S. João. Oporto, Portugal. ²Cirugía General y Digestiva. Hospital Clínico San Carlos. Madrid. ³Hospital das Clínicas da Faculdade de Medicina da Universidade de São Paulo. São Paulo. ⁴Centro Digestivo. Hospital Univ. Puerta de Hierro Majadahonda, Madrid. ⁵Endoscopia. Instituto Infectologia Emílio Ribas. São Paulo. ⁶Digestivo. Hospital de Clínicas. Montevideo, Uruguay. ⁷Centro Hospitalario S. João. Oporto, Portugal. ⁸Centro Gastroenterology. University. Carolina del Norte, USA. ⁹Digestivo. L'Hôpital Paris Saint-Joseph. Paris, France

OB57 - UTILIDAD DE LA MUCOSECTOMÍA UNDERWATER EN EL TRATAMIENTO DE LA RECURRENCIA POST-POLIPECTOMÍA. EXPERIENCIA DE UN CENTRO TERCIARIO

Coedo Cañón, A; Rodríguez Francisco, AG; Chen Wang, Y; Martínez Casas, C; Parejo, S; Peñas, B; Aicart, M; Vázquez, E; Albillos, A; Rodríguez de Santiago, E
 Gastroenterología. Hospital Univ. Ramón y Cajal. Madrid

ENFERMEDAD INFLAMATORIA INTESTINAL (OB 58-OB 69)

MODERADORA: Belén Maldonado Pérez. Hospital Univ. Virgen Macarena, Sevilla

OB58 - RESULTADOS A LARGO PLAZO Y PREDICTORES DE UN CURSO INDOLENTE EN LA ENFERMEDAD DE CROHN LEVE DE NUEVO DIAGNÓSTICO

López Cardona, J¹; García de la Filia Molina, I¹; Fernández Fernández, C²; Lobo Bartón, V²; Albillos Martínez, A¹; Mesonero Gismero, F¹

¹Digestivo. ²Enfermería Digestivo. Hospital Univ. Ramón y Cajal. Madrid

OB59 - REAL-WORLD EFFECTIVENESS AND SAFETY OF RISANKIZUMAB IN MULTIREFRACTORY CROHN'S DISEASE: A MULTICENTER AIRIS-CROHN REGISTRY ANALYSIS

Valdés Delgado, T¹; Caballero Mateos, A²; Olmedo Martín, R³; Romero Cara, P³; Martín Rodríguez, MM⁴; Lancho Muñoz, A⁴; Moreno Barrueco, M⁵; Gijón Villanova, R⁵; Fernández Moreno, N⁶; Rodríguez González, FJ⁷; Hernández Martínez, A⁸; Trapero-Martínez, AM⁹; Bejarano-García, A¹⁰; Benítez Cantero, JM¹¹; Mata Perdígón, FJ¹²; Argüelles Arias, F¹

¹Digestivo. Hospital Univ. Virgen Macarena. Sevilla. ²Digestivo. Hospital Comarcal Santa Ana de Motril. Motril, Granada. ³Digestivo. Complejo Hospitalario Regional de Málaga. Málaga. ⁴Digestivo. Hospital Univ. Virgen de las Nieves. Granada. ⁵Digestivo. Hospital Univ. San Cecilio. Granada. ⁶Digestivo. Complejo Hospital Costa del Sol. Marbella, Málaga. ⁷Digestivo. Hospital Univ. Virgen de la Victoria, Univ. de Málaga. Málaga. ⁸Digestivo. Complejo Hospitalario de Especialidades Torrecárdenas. Almería. ⁹Digestivo. Complejo Hospitalario de Jaén. Jaén. ¹⁰Digestivo. Hospital Univ. Juan Ramón Jiménez. Huelva. ¹¹Digestivo. Complejo Hospitalario Regional Reina Sofía. Córdoba. ¹²Digestivo. Hospital de Especialidades de Puerto Real. Puerto Real, Cádiz

OB60 - EFICACIA Y SEGURIDAD A CORTO PLAZO DE LA INTENSIFICACIÓN Y/O REINDUCCIÓN CON RISANKIZUMAB TRAS UNA RESPUESTA CLÍNICA INADECUADA EN PACIENTES CON ENFERMEDAD DE CROHN. ESTUDIO MULTICÉNTRICO RETROSPECTIVO

Fernández Lamelas, A¹; Blanco Jiménez, N¹; Fuentes Valenzuela, E¹; Lillo, J²; Caballero Mateos, AM³; Fuentes Coronel, A⁴; Alcaide, N⁵; López Martín, MC¹; Rascarachi, G⁴; Suarez Ferrer, C⁶; Fradejas Salazar, P⁴; Santos, J⁷; Velayos, B⁵; Sicilia, B³; Chivato Martín-Alquina, I¹; Gil Santana, M¹; Calvache, A¹; García Alonso, FJ²; Bejarano Domínguez, A¹; Barrio, J²

¹Digestivo. Hospital Infanta Elena. Valdemoro, Madrid. ²Digestivo. Hospital Univ. Rio Hortega. Valladolid. ³Digestivo. Hospital Comarcal Santa Ana de Motril. Motril, Granada. ⁴Digestivo. Complejo Asistencial de Zamora. ⁵Digestivo. Hospital Clínico Univ. Valladolid. ⁶Digestivo. Hospital Univ. La Paz- Instituto de Investigación de La Paz IdiPaz. Madrid. ⁷Digestivo. Complejo Asistencial de Palencia. ⁸Digestivo. Complejo Asistencial Univ. de Burgos.

OB61 - UPADACITINIB EN ENFERMEDAD DE CROHN YA TRATADA CON FÁRMACOS BIOLÓGICOS EN PRÁCTICA CLÍNICA REAL. RESULTADOS DEL REGISTRO UPITA-CROHN

Caballero Mateos, AM¹; Rodríguez González, FJ²; Camargo Camero, R²; Ruiz Sánchez, A³; Agulleiro Beraza, I³; Hernández Martínez, A⁴; Lázaro Sáez, M⁴; Martín Rodríguez, MM⁵; Valdés Delgado, T⁶; Argüelles Arias, F⁶; Gómez Delgado, E⁷; Trapero Martínez, AM⁸; Saldaña, L⁹; Baute Trujillo, EA¹⁰; Benítez Cantero, JM¹¹; Sáez Díaz, A¹²; Olmedo Martín, R¹³

¹Digestivo. Hospital Comarcal Santa Ana de Motril. Motril, Granada. ²Digestivo. Hospital Univ. Virgen de la Victoria, Univ. de Málaga. Málaga. ³Digestivo. Hospital Univ. Virgen del Rocío. Sevilla. ⁴Digestivo. Complejo Hospitalario de Especialidades Torrecárdenas. Almería. ⁵Digestivo. Hospital Univ. Virgen de las Nieves. Granada. ⁶Digestivo. Hospital Univ. Virgen Macarena. Sevilla. ⁷Digestivo. Hospital Univ. Juan Ramón Jiménez. Huelva. ⁸Digestivo. Complejo Hospitalario de Jaén. Jaén. ⁹Digestivo. Complejo Hospital Costa del Sol. Marbella, Málaga. ¹⁰Digestivo. Hospital Univ. San Cecilio. Granada. ¹¹Digestivo. Complejo Hospitalario Regional Reina Sofía. Córdoba. ¹²Bioinformática y Estadística. Univ. de Sevilla. Sevilla. ¹³Digestivo. Complejo Hospitalario Regional de Málaga. Málaga

OB62 - OPTIMIZACIÓN TERAPÉUTICA EN PACIENTES CON ENFERMEDAD DE CROHN: NIVELES ALTOS DE USTEKINUMAB REDUCEN LA ACTIVIDAD BIOLÓGICA EN UNA COHORTE REFRACTARIA

González Antuña, J¹; Rodríguez Gallardo, M¹; Valdés Delgado, T¹; Belvis Jiménez, MI¹; Maldonado Pérez, MB¹; Romero González, M²; Merino Bohórquez, V²; Calleja Hernández, MÁ²; Argüelles Arias, F¹

¹Digestivo. ²Farmacia Hospitalaria. Hospital Univ. Virgen Macarena. Sevilla

OB63 - CARACTERÍSTICAS DEL FALLO INTESTINAL SUBAGUDO Y CRÓNICO SECUNDARIO A ENFERMEDAD INFLAMATORIA INTESTINAL EN ESPAÑA. ESTUDIO NACIONAL MULTICÉNTRICO, GRUPO JOVEN GETECCU

Olmedo Moreno, C¹; López Romero-Salazar, F²; Suárez Ferrer, C³; de Francisco, R⁴; Segarra Ortega, X⁵; Miranda Bautista, J⁶; Almenara Michelena, L⁷; Herrera de Guise, C⁸; de la Serna Gamboa, Á⁹; Vázquez García, P¹⁰; Brunet Mas, E¹¹; García García, MJ¹²; López Cardona, J¹³; Madero Vázquez, L¹⁴; Mañosa, M¹⁵; Marqués Camí, M¹⁶; Mínguez Sabater, A¹⁷; Pagola Urbina, L¹⁸; Ramos, L¹⁹; González Álvarez-Cedrón, C²⁰; Pérez Martínez, I⁴; Martínez Lozano, H⁸; Zabana, Y²¹

¹Gastroenterología. Hospital Rey Juan Carlos. Móstoles, Madrid. ²Gastroenterología. Hospital Univ. 12 de Octubre. Madrid. ³Gastroenterología. Hospital Univ. La Paz- Instituto de Investigación de La Paz IdiPaz. Madrid. ⁴Gastroenterología. Hospital Univ. Central de Asturias. Oviedo. ⁵Gastroenterología. Hospital Univ. de Salamanca, IBSAL, Univ. de Salamanca. Salamanca. ⁶Gastroenterología. Complejo Hospitalario Gregorio Marañón. Madrid. ⁷Gastroenterología. Hospital Univ. Miguel Servet. Zaragoza. ⁸Gastroenterología. Hospital Univ. Vall D'Hebron. Barcelona. ⁹Gastroenterología. Hospital Central de la Defensa Gómez Ulla. Madrid. ¹⁰Gastroenterología. Complejo Hospitalario Univ. de Gran Canaria Dr. Negrín. Las Palmas de Gran Canaria. ¹¹Gastroenterología. Parc Taulí. Sabadell, Barcelona. ¹²Gastroenterología. Hospital Univ. Marqués de Valdecilla. Instituto Investigación Valdecilla (IDIVAL). Santander. ¹³Gastroenterología. Hospital Univ. Ramón y Cajal. Madrid. ¹⁴Gastroenterología. CIBERehd. ISABIAL. Hospital Gral. Univ. Dr. Balmis, Alicante. ¹⁵Gastroenterología. Hospital Univ. Germans Trias i Pujol, Centro Investigación Biomédica en Red de Enfermedades Hepáticas y Digestivas (CIBERehd). Badalona, Barcelona. ¹⁶Gastroenterología. Hospital Univ. Arnau de Vilanova. Lleida. ¹⁷Gastroenterología. Hospital Univ. I Politècnica la Fe. Valencia. ¹⁸Gastroenterología. Hospital Galdakao-Usansolo. Galdakao, Vizcaya. ¹⁹Gastroenterología. Complejo Hospitalario Univ. de Canarias. Santa Cruz de Tenerife. ²⁰Farmacología. Hospital Univ. de Salamanca, IBSAL, Univ. de Salamanca. ²¹Gastroenterología. Hospital Mútua de Terrassa HMT. Centro Investigación Biomédica en Red de Enfermedades Hepáticas y Digestivas (CIBERehd). Terrassa, Barcelona

OB64 - LIMITACIONES DE LA CALPROTECTINA FECAL PARA MONITORIZAR LA RECUPERACIÓN HISTOLÓGICA EN ADULTOS CON ENFERMEDAD CELÍACA EN DIETA SIN GLUTEN

Segura, V¹; Ruiz-Carnicer, Á¹; Pizarro, Á²; González Naranjo, C²; Díaz, J³; Heredia, A¹; Coronel Rodríguez, C⁴; Argüelles Arias, F⁵; Garzón Benavides, M²; Sousa, C¹; Comino, I¹

¹Microbiología y parasitología. Univ. de Sevilla. Sevilla. ²Digestivo. UCM Digestive Diseases and CIBERehd. Virgen Del Rocio University Hospital. Institute of Biomedicine of Seville (CSIC/HUVR/US). University of Seville. Sevilla. ³Análisis Clínico. Hospital Univ. de Ceuta. Ceuta. ⁴Centro Atención Primaria. Centro de Atención Primaria Amante Laffón. Sevilla. ⁵Digestivo. Hospital Univ. Virgen Macarena. Sevilla

OB65 - CALPROTECTINA FECAL COMO PREDICTOR DE RECAÍDA EN PROCTITIS ULCEROSA: RESULTADOS DE UN ESTUDIO PROSPECTIVO MULTICÉNTRICO

Ferreiro Iglesias, R¹; Nieto García, L¹; de Castro Parga, ML²; Pérez Galindo, P³; Hernández Camba, A⁴; García, MJ⁵; Calvo Íñiguez, M⁶; Rodríguez Lago, I⁷; Martí, E⁸; Iriarte Rodríguez, A⁹; Pallarés Manrique, H¹⁰; Dueñas, C¹¹; Zabalza San Martín, L¹²; Ramírez de la Piscina Urraca, P¹³; Rodríguez Alonso, L¹⁴; Bastón Rey, I¹; Martínez Cadilla, J²; Carpio López, D³; Álvarez Cancelo, A⁵; Porto Silva, S¹; Zabana, Y¹⁵; Barreiro de Acosta, M¹

¹Digestivo. Hospital Clínico Univ. de Santiago / IDIS. Santiago de Compostela, A Coruña. ²Digestivo. Complejo Hospitalario Univ. de Vigo CHUVI e Instituto de Investigación Sanitaria del Sur Galicia Sur. Vigo, Pontevedra. ³Digestivo. Complejo Hospitalario Univ. de Pontevedra. Instituto Investigación Sanitaria Galicia Sur. Pontevedra. ⁴Digestivo. Complejo Hospitalario Univ. de Canarias. Santa Cruz de Tenerife. ⁵Digestivo. Hospital Univ. Marqués de Valdecilla. Instituto Investigación Valdecilla (IDIVAL). Santander. ⁶Digestivo. Complejo Hospitalario San Pedro. Logroño, La Rioja. ⁷Digestivo. Hospital Univ. de Galdakao, Biobizkaia Health Research Institute. Bilbao, Vizcaya. ⁸Digestivo. Hospital Univ. Lucus Augusti. Lugo. ⁹Digestivo. Hospital Zumarraga - OSI Goierni-Alto Urola. Zumarraga, Gipuzkoa. ¹⁰Digestivo. Hospital Univ. Juan Ramón Jiménez. Huelva. ¹¹Digestivo. Complejo Hospitalario de Cáceres. Cáceres. ¹²Digestivo. Hospital Univ. de Navarra. Instituto de Investigación de Navarra IdiSNA. Pamplona, Navarra. ¹³Digestivo. Hospital Univ. de Araba (Sede Txagorritxu y Sede Santiago). Vitoria, Álava. ¹⁴Digestivo. Hospital Univ. de Bellvitge. Hospitalet de Llobregat, Barcelona. ¹⁵Digestivo. Hospital Mútua de Terrassa HMT. Centro Investigación Biomédica en Red de Enfermedades Hepáticas y Digestivas (CIBERehd). Terrassa, Barcelona

OB66 - EVALUACIÓN INTEGRADA DE BIOMARCADORES METABÓLICOS Y TÉCNICAS DE IMAGEN NO INVASIVAS EN LA ESTEATOSIS HEPÁTICA ASOCIADA A DISFUNCIÓN METABÓLICA EN LA ENFERMEDAD DE CROHN

Suárez Ferrer, C¹; Abadía Barno, M²; Crespo Sánchez, G³; Rueda García, JL⁴; Oliveira Martín, A²; Martín Arranz, E⁵; Molero Luis, M³; Romero Portales, M⁶; Sánchez Azofra, M⁵; García, A⁶; Amiama Roig, C⁶; Poza Cordón, J⁵; Martín-Arranz, MD⁵

¹Enfermedad Inflamatoria Intestinal. Hospital Univ. La Paz- Instituto de Investigación de La Paz IdiPaz.

²Digestive Diseases. Hospital Univ. La Paz. ³Análisis Clínico. Hospital Univ. La Paz. ⁴Digestive Diseases. Hospital Univ. La Paz- Instituto de Investigación de La Paz IdiPaz. ⁵Digestivo. Hospital Univ. La Paz- Instituto de Investigación de La Paz IdiPaz. ⁶Digestivo. Hospital Univ. La Paz. Madrid

OB67 - RIESGO DE LEISHMANIASIS SINTOMÁTICA EN PACIENTES CON ENFERMEDAD INFLAMATORIA INTESTINAL QUE RECIBEN TERAPIA BIOLÓGICA EN UNA REGIÓN MEDITERRÁNEA ENDÉMICA: ESTUDIO DE CASOS Y CONTROLES POBLACIONAL

Gimeno-Pitarch, L¹; Iborra, M²; Crespo, A³; Sanchis, L⁴; Antón, MR⁵; Pastor, M⁶; Martí, L⁷; Herreros, B⁸; Peña, C⁹; Ruiz, L¹⁰; Pérez, AA¹¹; Díaz, FC¹²; Maroto, N¹³; Laveda, R¹⁴; Madero, L¹⁵; Buendía, L¹⁶; Nos, P²

¹Digestivo. Hospital General Univ. de Castellón. Castelló de la Plana. ²Digestivo. Hospital Univ. I Politècnic la Fe. Valencia. ³Digestivo. Hospital Arnau de Vilanova. Valencia. ⁴Digestivo. Hospital de Sagunto. Sagunt, VALENCIA. ⁵Digestivo. Hospital Clínico Univ. Valencia. ⁶Digestivo. Hospital Lluís Alcanyis de Xàtiva. Xàtiva, Valencia. ⁷Digestivo. Hospital Francesc de Borja de Gandía. Gandía, Valencia. ⁸Digestivo. Hospital de la Marina Baixa de la Vila Joiosa. Vila Joiosa, ALICANTE. ⁹Digestivo. Hospital Virgen de Los Lirios. Alcoi, ALICANTE. ¹⁰Digestivo. Hospital General Univ. de Valencia. Valencia. ¹¹Digestivo. Hospital Univ. Dr. Peset. Valencia. ¹²Digestivo. Hospital Univ. de la Ribera. Alzira, Valencia. ¹³Digestivo. Hospital de Manises. Manises, Valencia. ¹⁴Digestivo. Hospital Univ. San Juan de Alicante. Sant Joan D'Alacant, Alicante. ¹⁵Digestivo. CIBERehd. ISABIAL. Hospital Gral. Univ. Dr. Balmis, Alicante¹⁶Digestivo. Hospital Vega Baja de Orihuela. Orihuela, Alicante

OB68 - IMPACTO DE LA ENFERMEDAD INFLAMATORIA INTESTINAL EN LA RESERVA OVÁRICA: EVALUACIÓN DE LOS NIVELES DE HORMONA ANTIMULLERIANA (ANÁLISIS INTERMEDIO DEL ESTUDIO RONALL)

Criado Pérez, S¹; Suárez Ferrer, C²; García-Ramírez, L²; Iniesta, S³; Chueca, G³; Rueda García, JL²; Sánchez Azofra, M²; Amiama Roig, C²; Martín Arranz, E²; Poza Cordón, J²; Martín Arranz, MD²

¹Digestivo. ²Digestivo. Instituto de Investigación de La Paz IdiPaz. ³Ginecología. Hospital Univ. La Paz. Madrid

OB69 - EL PAPEL DE LA ECOGRAFÍA INTESTINAL EN EL DIAGNÓSTICO DE RECURRENCIA POST QUIRÚRGICA EN ENFERMEDAD DE CROHN

Amor Costa, C; Suárez Ferrer, C; Rueda García, JL; Poza Cordón, J; Martín Arranz, E; Sánchez Azofra, M; González Díaz, I; Amiama Roig, C; García Ramírez, L; Martín Arranz, MD
Digestivo. Hospital Univ. La Paz. Madrid



E-pósters de investigación



CP001 - LA GRAN IMITADORA: TUBERCULOSIS GASTROINTESTINAL, DESAFÍO DIAGNÓSTICO DE UNA ENTIDAD EN LOCALIZACIONES ATÍPICAS, SERIE DE CASOS

Chojolán, S¹; Sandoval, L²; Ovalle, J³; Samayoa, N²; Campos, D²; Paredes, C²

¹Gastroenterology. ²Gastroenterología y Endoscopia. ³Grupo investigación Citología e Histología Normal y Patológica. Instituto Guatemalteco de Seguridad Social (IGSS). Guatemala, Guatemala

CP002 - HYBRID-APC EN EL TRATAMIENTO ABLATIVO DEL ESÓFAGO DE BARRETT: EFICACIA Y SEGURIDAD

Herrería Fernandez, I; Pereira Martínez, J; Ruiz Sánchez, A; de la Santa Belda, E; García Fernández, FJ; Martín Guerrero, JM

Aparato Digestivo. Hospital Univ. Virgen del Rocío. Sevilla

CP003 - RESECCIÓN ENDOSCÓPICA DE TUMORES NEUROENDOCRINOS RECTALES T1 GRADO 1: SERIE UNICÉNTRICA DEL REGISTRO ESPAÑOL DE TUMORES NEUROENDOCRINOS (R-GETNE)

Granda Villanueva, E¹; Robles Gaitero, S²; García Calonge, M³; Pérez Corte, D⁴; Fernández Gil, J¹; Sánchez Sánchez, F⁵; Jiménez Fonseca, P⁵; Suárez González, A¹

¹Aparato Digestivo. Hospital Univ. Central de Asturias. Oviedo. ²Aparato Digestivo. Hospital Univ. de Cabueñes. Gijón, Asturias. ³Aparato Digestivo. Complejo Asistencial Univ. de León. León. ⁴Aparato Digestivo. Hospital San Agustín. Avilés, Asturias. ⁵Oncología Médica. Hospital Univ. Central de Asturias. Oviedo

CP004 - IMPACTO DEL CRIBADO POBLACIONAL (PREVECOLON) EN LA SUPERVIVENCIA DEL CÁNCER COLORRECTAL DIAGNOSTICADO EN UN DE MADRID

Saldaña Pazmiño, G¹; Coromoto, R¹; Gómez Perosanz, R¹; García Renedo, P¹; Durán Durán, L¹; Pereira Olivería, D¹; Huerga Núñez, M¹; Canaval Zuleta, H¹; Pérez Fernández, E²; Fernández Rodríguez, C¹

¹Endoscopia Digestiva. ²Instituto Investigación Análisis de Datos. Hospital Univ. Fundación Alcorcón. Madrid

CP005 - CÁNCER COLORRECTAL POST-COLONOSCOPIA: INCIDENCIA, FACTORES ASOCIADOS Y CALIDAD ENDOSCÓPICA

Navarro González, N; Delgado Galán, M; Lucio Fernández, C; Rey González, B; Mateos Sánchez, C; Quintanilla Lázaro, E

Aparato Digestivo. Hospital Univ. Severo Ochoa. Leganés, Madrid

CP006 - MANEJO ENDOSCÓPICO DE LA HEMORRAGIA POST-ESFINTEROTOMÍA: RESULTADOS EN PRÁCTICA CLÍNICA REAL

Molina Cortés, P; Lancho Muñoz, A; Fernández García, R; López Vico, M; Martínez Cara, JG; Redondo Cerezo, E; Jiménez Rosales, R

Aparato Digestivo. Hospital Univ. Virgen de las Nieves. Granada

CP007 - CORRELACIÓN DIAGNÓSTICA ENTRE LA SOSPECHA DE ATROFIA DUODENAL ENDOSCÓPICA Y SU CONFIRMACIÓN HISTOLÓGICA

Pérez Pérez, J; Prieto Doblado, M; Muñoz Naranjo, JD; García Ayuso, M; Abdelkader Hamete, I; Escobar Ortiz, J; Pardilla Moraleda, FJ; Roldán Fernández, M; Castillo Pradillo, M; Garrido Gallego, F; Barceló López, M; García Sánchez, R; Martín Chavarri, S; Ponferrada Díaz, Á

Aparato Digestivo. Hospital Univ. Infanta Leonor. Madrid

CP008 - IMPACTO DEL INGRESO EN FIN DE SEMANA SOBRE LA ATENCIÓN Y EVOLUCIÓN CLÍNICA DE LA HEMORRAGIA DIGESTIVA ALTA: ANÁLISIS DE UNA COHORTE HOSPITALARIA

Mirabent Moreno, C¹; Carmona Frías, A¹; Alañón Martínez, PE¹; González Castilla, L¹; García Ramos, J²; González Galilea, Á¹; Jurado García, J¹

¹Aparato Digestivo. Complejo Hospitalario Regional Reina Sofía. ²Aparato Digestivo. UCO/IMIBIC/Hospital Univ. Reina Sofía. Córdoba

CP009 - EXPERIENCIA EN UN CENTRO DE TERCER NIVEL RESPECTO AL USO DE PRÓTESIS ESOFÁGICAS AUTOEXPANDIBLES PARA EL CONTROL DE LA HEMORRAGIA VARICOSA

Lombart Conesa, P; Monzó Castelletts, R; Cambralla Martínez, M; Abad Martínez, L; Blasco Igual, MR; Ladino Romero, WX; García Prieto, P; Andrés Sastre, J; Cabacino Ibañez, M; Molina Fernández-Murga, M; Rodríguez Insa, R; Dosdá Domingo, R; Almela Notari, P

Aparato Digestivo. Hospital General Univ. de Castellón. Castelló de la Plana

CP010 - FACTORES DETERMINANTES PARA UNA ADECUADA PREPARACIÓN GÁSTRICA E INTESTINAL EN LA ENDOSCOPIA DIGESTIVA ALTA Y BAJA. EXPERIENCIA EN HOSPITAL DE SEGUNDO

Pérez Pérez, J; Prieto Doblado, M; Pérez Martín, S; Fernández Jiménez, B; Izquierdo García, A; Amores Atance, M; Carlos Laguna, D; García Ayuso, M; Ponferrada Díaz, Á

Aparato Digestivo. Hospital Univ. Infanta Leonor. Madrid

CP011 - EFECTIVIDAD, SEGURIDAD Y TOLERANCIA DE UNA NUEVA PREPARACIÓN INTESTINAL DE BAJO VOLUMEN PARA COLONOSCOPIA: ESTUDIO PROSPECTIVO UNICÉNTRICO

López Muñoz, M; García Márquez, N; Valdés Delgado, T; Caunedo Álvarez, Á; Rodríguez-Téllez, M

Aparato Digestivo. Hospital Univ. Virgen Macarena. Sevilla

CP012 - EFICACIA Y SEGURIDAD DE LA POEM EN EL TRATAMIENTO DE LA ACALASIA: EXPERIENCIA EN UN CENTRO TERCARIO

Caetano Barrera, IA; García Fernández, FJ; Guil Soto, A; de la Santa Belda, E; Martín Guerrero, JM

Aparato Digestivo. Hospital Univ. Virgen del Rocío. Sevilla

CP013 - DETECCIÓN DE ADENOMAS EN POBLACIÓN DE 45-50 AÑOS CON TEST DE SANGRE OCULTA EN HECES POSITIVO: COMPARACIÓN CON EL GRUPO ETARIO ESTÁNDAR DE CRIBADO EN UN DE SALUD

Hernández Hernández, N; Xavier Oliveira, FI; Díez Martín, J; Buela Fungueiriño, L; Fernández Moreno, M; Boada Ortega, D; Herrera Abian, A; Díez Rodríguez, R; Espinel Díez, J; Quiñones Castro, R

Aparato Digestivo. Complejo Asistencial Univ. de León. León

CP014 - FIABILIDAD DE LA SOSPECHA ENDOSCÓPICA DE CANDIDIASIS ESOFÁGICA Y SU CONFIRMACIÓN HISTOLÓGICA. ESTUDIO DE PRÁCTICA CLÍNICA REAL

Pérez Pérez, J; Prieto Doblado, M; Muñoz Naranjo, JD; García Ayuso, M; Abdelkader Hamete, I; Escobar Ortiz, J; Pardilla Moraleda, FJ; Roldán Fernández, M; Castillo Pradillo, M; Garrido Gallego, F; García Sánchez, R; Martín Chavarri, S; Plaza Santos, R; Ponferrada Díaz, Á

Aparato Digestivo. Hospital Univ. Infanta Leonor. Madrid

CP015 - SEGURIDAD Y MOMENTO ÓPTIMO DE RETIRADA DE LAS PRÓTESIS DE APOSICIÓN LUMINAL EN EL DRENAJE ECOENDOSCÓPICO DE COLECCIONES PANCREÁTICAS: EXPERIENCIA EN PRÁCTICA CLÍNICA

Hernández Pérez, AM; Torres Blanco, C; Sánchez Yagüe, A; Rivera Iriogin, R
Aparato Digestivo. Complejo Hospital Costa del Sol. Marbella, Málaga

CP016 - UNDER-WATER ENDOSCOPIC MUCOSAL RESECTION IN GASTRO-INTESTINAL LESIONS. OUR EXPERIENCE IN A THIRD LEVEL CENTRE

Navarro Moreno, E; Hallouch Toutouh, S; Sánchez Tripiana, M; Gálvez Miras, A
Aparato Digestivo. Complejo Hospitalario de Especialidades Torrecárdenas. Almería

CP017 - ¿QUIÉN PUEDE APRENDER DSE? DETERMINACIÓN DE PERFILES DE APRENDIZAJE DURANTE EL PROCESO DE FORMACIÓN

Sánchez Alonso, M¹; Silva, A²; Lanas Gimeno, A³; Sánchez Yague, A⁴; de Frutos Rosa, D⁵; Fraile, M⁶; Martínez Alcalá, Á³; Jurado, J⁷; Miranda García, P⁸; Rojo Aldama, E⁸; Marín Gabriel, JC³; Uchima, H⁹; Rodríguez Sánchez, J¹

¹Centro de Simulación Endoscópica ENDOAULA. Ciudad Real. ²Aparato Digestivo. Idc Salud Hospital Ciudad Real. Ciudad Real. ³Aparato Digestivo. Hospital Univ. 12 de Octubre. Madrid. ⁴Aparato Digestivo. Complejo Hospital Costa del Sol. Marbella, Málaga. ⁵Aparato Digestivo. Hospital Univ. Puerta de Hierro Majadahonda, Madrid. ⁶Aparato Digestivo. Hospital Univ. Marqués de Valdecilla. Santander. ⁷Aparato Digestivo. Complejo Hospitalario Regional Reina Sofía. Córdoba. ⁸Aparato Digestivo. Hospital Univ. de La Princesa. Madrid. ⁹Aparato Digestivo. Hospital Univ. Germans Trías I Pujol. Badalona, Barcelona

CP018 - EFECTOS DE SEMAGLUTIDA EN PARTICIPANTES CON MASH DEPENDIENTES E INDEPENDIENTES DEL PESO: ANÁLISIS SECUNDARIO DEL ENSAYO FASE 3 ESSENCE

Iruzubieta (en Representación De), P¹; Newsome, PN²; Armstrong, M³; Bakulin, I⁴; Belloum, A⁵; Cali, AMG⁵; Geerts, A⁶; George, J⁷; Janczewska, E⁸; Krarup, N⁵; Liu, C⁹; Midgard, H¹⁰; Opuni, K⁵; Ratziu, V¹¹; Rinella, M¹²; Roden, M¹³; Sanyal, A¹⁴; Schattenberg, J¹⁵; Vestergaard, T⁵; Bugianesi, E¹⁶

¹Gastroenterología y Hepatología. Hospital Univ. Marqués de Valdecilla. Instituto Investigación Valdecilla (IDIVAL). ²Roger Williams Institute of Liver Studies and King's College Hospital. London, UK. ³Unit Liver. Queen Elizabeth Hospital Birmingham. Birmingham, UK. ⁴Central Scientific Research for Gastroenterology, St Petersburg, Moscow, Russia. ⁵Novo Nordisk A/S. Copenhagen, Denmark. ⁶Gastroenterology and Hepatology. University Hospital Ghent. Ghent, Belgium. ⁷Westmead Institute for Medical Research, Westmead Hospital, University of Sydney. Sydney, Australia. ⁸Hepatology Outpatient Clinic, ID Clinic. Myslowice, Poland. ⁹Internal Medicine. National Taiwan University College of Medicine, Taipei, Taiwan. ¹⁰Gastroenterology. Oslo University Hospital. Oslo, Norway. ¹¹Sorbonne Université, Institute for Cardiometabolism and Nutrition, Hospital Pitié-Salpêtrière. Paris, France. ¹²Gastroenterology, Hepatology and Nutrition. University of Chicago. Chicago, IL, USA. ¹³Medical Faculty and University Hospital Düsseldorf, Heinrich Heine University Düsseldorf. Düsseldorf, Germany. ¹⁴Stravitz-Sanyal Institute for Liver Disease and Metabolic Health, VCU School of Medicine. Richmond, USA. ¹⁵Internal Medicine II. Saarland University Medical Center. Homburg, Germany. ¹⁶Medical Sciences. University of Turin. Turin, Italy

CP019 - LA EFICACIA OBSERVADA EN LOS SUBGRUPOS DE PARTICIPANTES EN ESSENCE DEMUESTRA QUE SEMAGLUTIDA ES EFICAZ PARA MEJORAR LA FIBROSIS HEPÁTICA EN UNA POBLACIÓN DIVERSA

Ampuero, J¹; Rinella, ME²; Abdelmalek, MF³; Bugianesi, E⁴; Cali, A⁵; Castera, L⁶; Kjær, M⁵; George, J⁷; Kheong Chan, W⁸; Krarup, N⁵; Long, M⁵; Newsome, P⁹; Oliveira, C¹⁰; Papatheodoridis, G¹¹; Shoeb, A⁵; Petta, S¹²; Roden, M¹³; Sanyal, A¹⁴; Yilmaz, Y¹⁵; Ratziu, V¹⁶

¹Hepatología. Hospital Univ. Virgen del Rocío. Sevilla. ²Gastroenterology, Hepatology and Nutrition. University of Chicago. Chicago, IL, USA. ³Gastroenterology and Hepatology. Mayo Clinic. Rochester, Minnesota, USA. ⁴Medical Sciences. University of Turin. Turin, Italy. ⁵Novo Nordisk A/S. Copenhagen, Denmark. ⁶Université Paris Cité, INSERM UMR1149, Centre de Recherche sur l'Inflammation. Paris, France. ⁷Westmead Institute for Medical Research, Westmead Hospital, University of Sydney. Sydney, Australia.

⁸Medicine. University of Malaya. Malaya, Malaysia. ⁹Foundation for Liver Research and King's College Hospital. London, UK. ¹⁰Hospital das Clínicas da Faculdade de Medicina da Universidade de São Paulo. São Paulo. ¹¹Medical School of National and Kapodistrian University of Athens, General Hospital of Athens. Atenas, Greece. ¹²Sezione Gastroenterologia. PROMISE, University of Palermo. Palermo, Italy. ¹³Medical Faculty and University Hospital Düsseldorf, Heinrich Heine University Düsseldorf. Düsseldorf, Germany. ¹⁴Stravitz-Sanyal Institute for Liver Disease and Metabolic Health, VCU School of Medicine. Richmond, USA. ¹⁵School of Medicine, Recep Tayyip Erdoğan University. Rize, Turkey. ¹⁶Sorbonne Université, Hospital Pitié-Salpêtrière, INSERM UMRS 1138 CRC. Paris, France

CP020 - EXPOSICIÓN ACUMULADA A METFORMINA Y RIESGO DE CARCINOMA HEPATOCELULAR TRAS LA CURACIÓN DE LA HEPATITIS C EN UNA COHORTE MULTICÉNTRICA

Calvo Sánchez, H¹; Jara Fernández, L²; Encijo Heredia, R³; Villarino Hita, I¹; Alvarado, R²; Quiñones Calvo, M²; Gutiérrez, ML²; Miquel, J¹; Torralba, M⁴; Catalá, M⁵; Gómez, J⁵; Albertos, S⁶; Barquero Pérez, Ó⁷; Fernández Rodríguez, C²; Larrubia Marfil, J¹

¹Aparato Digestivo. Hospital Univ. de Guadalajara. Guadalajara. ²Aparato Digestivo. Hospital Univ. Fundación Alcorcón. Alcorcón, Madrid. ³Ciencias Médicas. Univ. de Alcalá. Alcalá de Henares, Madrid. ⁴Medicina Interna. Hospital Univ. de Guadalajara. Guadalajara. ⁵Biología y Geología, Física y Química Inorgánica. Univ. Rey Juan Carlos. Móstoles, Madrid. ⁶Aparato Digestivo. Hospital Comarcal de l'alt Penedès. Vilafranca del Penedès, Barcelona. ⁷Teoría de la Señal y Comunicación. Univ. Rey Juan Carlos. Fuenlabrada, Madrid

CP021 - VALORACIÓN HEMODINÁMICA DE LA AFECTACIÓN HEPÁTICA EN PACIENTES CON TELANGIECTASIA HEMORRÁGICA HEREDITARIA

Vega Ibáñez, C¹; Gómez del Olmo, V²; Garrido Gómez, E¹; Viteri Noel, A²; Donate Ortega, J¹; Guerrero García, A¹; Romera Sánchez, R³; Palomera Rico, A³; Torres Guerrero, M⁴; Sánchez Lorenzo, A⁵; Álvarez Vizner, P¹; Velasco Hernández, A¹; Chen Wang, Y¹; Albillos Martínez, A¹; Téllez Villajos, L¹

¹Aparato Digestivo. Hospital Univ. Ramón y Cajal. Madrid. ²Medicina Interna. Hospital Univ. Ramón y Cajal. Madrid. ³Radiodiagnóstico. Hospital Univ. Ramón y Cajal. Madrid. ⁴Enfermería Aparato Digestivo. Hospital Univ. Ramón y Cajal. Madrid. ⁵Aparato Digestivo. Hospital Univ. Fundación Jiménez Díaz. Madrid

CP022 - IDENTIFICACIÓN DE BIOMARCADORES MICROBIANOS E INMUNOMETABÓLICOS DE PROGRESIÓN EN LA INFECCIÓN CRÓNICA POR VHB: ESTUDIO EN CURSO REMOI-VHB

Sánchez García, O¹; Jordán Madrid, T¹; Soria Berrecil, B¹; Aparicio Mota, A¹; Montes Ramos, P²; Rodríguez Maresca, M²; Vega Sáenz, J¹; García García, J³; Fernández de las Nieves, I⁴; García García, F³; Mira Obrador, A⁵; Casado Martín, M¹; Camelo Castillo, A¹

¹Digestivo. Complejo Hospitalario de Especialidades Torrecárdenas. Almería. ²Laboratorio clínico. Complejo Hospitalario de Especialidades Torrecárdenas. Almería. ³Microbiología. Hospital Univ. San Cecilio. Granada. ⁴Química Analítica. Universidad de Almería. Almería. ⁵Medicina Genómica. FISABIO. Valencia

CP023 - OSTEOPOROSIS EN ENFERMEDAD HEPÁTICA: UNA COMORBILIDAD INFRAVALORADA. ESTUDIO ANALÍTICO

Escribano de la Torre, V¹; Caballero Hernández, M¹; Domínguez Gómez, R¹; Jiménez Hernández, B¹; García Redero, M¹; Santos García, B²; Andreo Vidal, BE¹; Aranda Olaizola, G¹; Gómez Hidalgo, R¹; García Martín, A¹; Vicente López, S¹; González Santiago, JM¹; Alonso Martín, C¹; Geijo Martínez, F¹

¹Aparato Digestivo. ²Medicina Nuclear. Complejo Asistencial Univ.. Salamanca

CP024 - EXPERIENCIA EN VIDA REAL CON FIBRATOS COMO TRATAMIENTO DE SEGUNDA LÍNEA EN COLANGITIS BILIAR PRIMARIA

Galán García, A¹; Gallardo Martín, S¹; Pereira Martínez, J²; Camacho Domínguez, P³; Cordero Ruiz, P⁴; Rosales Zabal, JM⁵; Palomar Ávila, C⁶; Jimeno Mate, C¹; Hoyas Pablos, E¹;

Serrano Romero, M¹; Romero Herrera, G³; Ampuero Herrojo, J²; Sousa Martín, JM²; Sendra Fernández, C¹

¹Aparato Digestivo. Hospital Univ. Ntra. Sra. de Valme. Sevilla. ²Aparato Digestivo. Hospital Univ. Virgen del Rocío. Sevilla. ³Aparato Digestivo. Hospital Univ. Juan Ramón Jiménez. Huelva. ⁴Aparato Digestivo. Hospital Univ. Virgen Macarena. Sevilla. ⁵Aparato Digestivo. Complejo Hospital Costa del Sol. Marbella, Málaga. ⁶Aparato Digestivo. Hospital Infanta Elena. Huelva

CP025 - EXPERIENCIA CLÍNICA CON TIPS EN PACIENTES CON HEPATOCARCINOMA: SEGURIDAD Y EVOLUCIÓN ONCOLÓGICA

Conthe, A¹; Merino, J²; Arjona, L²; Martínez Canedo, M²; Márquez, L¹; Carrion, L¹; Calleja Cartón, E³; Ballano, C⁴; Otermin Barrera, P⁴; Carretero, F⁴; Ibañez, L¹; Rincón, D¹; Matilla Peña, AM¹; Salcedo, M¹; Catalina, MV¹

¹Aparato Digestivo. Hospital Univ. Gregorio Marañón- IISGM y CIBERehd. ²Aparato Digestivo. Complejo Hospitalario Gregorio Marañón. ³Radiología Intervencionista. Complejo Hospitalario Gregorio Marañón. ⁴Radiología Intervencionista. Hospital Univ. Gregorio Marañón- IISGM y CIBERehd. Madrid

CP026 - VALOR PRONÓSTICO DEL MODELO GEMA-NA EN LA EVOLUCIÓN POSTRASPLANTE HEPÁTICO

Cudero Quintana, L¹; Muñoz Codoceo, C¹; Meizoso Montesinos, C¹; Amo Peláez, M¹; Hidalgo Romero, Á¹; Manrique Muncio, A²; García-Sesma, Á²; Loinaz Seguro, C¹; Fernández Vázquez, I¹

¹Aparato Digestivo. ²Cirugía General. Hospital Univ. 12 de Octubre. Madrid

CP027 - CARACTERÍSTICAS DE LOS PACIENTES CON DÉFICIT DE ALFA 1 ANTITRIPSINA (DAAT) PERDIDOS DEL SISTEMA

Ruiz Sáez, MH¹; Sánchez Ojeda, I¹; del Barrio Azaceta, M¹; Díaz González, A¹; Guerra Ruiz, AR²; Arias Loste, MT¹; Llerena Santiago, S¹; Cuadrado Lavin, A¹; Alonso Peña, M³

¹Aparato Digestivo. Hospital Univ. Marqués de Valdecilla. ²Investigación. Hospital Univ. Marqués de Valdecilla. ³Investigación. Hospital Univ. Marqués de Valdecilla. Instituto Investigación Valdecilla (IDIVAL). Santander

CP028 - CAMBIOS BIOQUÍMICOS Y RESULTADOS CLÍNICOS TRAS LA RETIRADA DEL ÁCIDO OBETICÓLICO EN PACIENTES CON COLANGITIS BILIAR PRIMARIA

Carrillo Cubero, B¹; Carmona Frías, A¹; Alañón Martínez, P¹; Montero, JL²; Barrera Baena, P²; Poyato González, A²; Guerrero Misas, M²; de la Mata García, M²; Rodríguez Perálvarez, M²

¹Aparato Digestivo. Complejo Hospitalario Regional Reina Sofía. Córdoba. ²Aparato Digestivo. UCO/IMIBIC/ Hospital Univ. Reina Sofía. Córdoba

CP029 - INCIDENCIA Y DISTRIBUCIÓN TEMPORAL DE LA RECIDIVA DE LA TROMBOSIS PORTAL TRAS EL TRASPLANTE HEPÁTICO

Lancho Muñoz, A¹; Morales Garzón, CM¹; Palma Ayllón, J¹; Rodríguez Sicilia, MJ²; Nogueras López, F²; Redondo Cerezo, E¹; López Garrido, MÁ²

¹Aparato Digestivo. ²Hepatología y Trasplante Hepático. Hospital Univ. Virgen de las Nieves. Granada

CP030 - ESTUDIO FASE 3 ESSENCE: SEMAGLUTIDA EN DISFUNCIÓN METABÓLICA ASOCIADA A ESTEATOHEPATITIS (MASH)

Ampuero, J¹; Newsome, PN²; Sanyal, AJ³; Kliens, I⁴; Harms Østergaard, L⁴; Long, MT⁴; Skalskøi Kjær, M⁴; Cali, A⁴; Bugianesi, E⁵; Rinella, M⁶; Roden, M⁷; Ratzju, V⁸

¹Hepatología. Hospital Univ. Virgen del Rocío. Sevilla. ²Roger Williams Institute of Liver Studies, Faculty of Life Sciences and Medicine, King's College London, Foundation for Liver Research, and King's College Hospital. London, UK. ³Stravitz-Sanyal Institute for Liver Disease and Metabolic Health, VCU School of Medicine. Richmond, USA. ⁴Novo Nordisk A/S. Copenhagen, Denmark. ⁵Medical Sciences. University of Turin. Turin, Italy. ⁶Medicine. University of Chicago. Chicago, IL, USA. ⁷Endocrinology and Diabetology, Medical Faculty and University Hospital Düsseldorf, Heinrich Heine University Düsseldorf, Düsseldorf;

Institute for Clinical Diabetology, German Diabetes Center, Leibniz; Center for Diabetes Research at Heinrich-München-Neuerburg, Germany. Sorbonne Université, Institute for Cardiometabolism and Nutrition, Hospital Pitié-Salpêtrière. Paris, France

CP031 - LOS NIVELES SÉRICOS DE ZINC BASAL PREDICEN EL RIESGO DE ENCEFALOPATÍA HEPÁTICA TRAS LA REALIZACIÓN DE TIPS

Lanzi, E¹; Rodríguez Gandía, MÁ¹; Donate, J¹; Valor, JR¹; Majano, L¹; Cea, J¹; Meruéndano, C¹; Oña, L¹; Guerrero, A¹; Martínez, J¹; Romera, R²; Torres, L²; Palomera, A²; Cobos, J²; Urbano, J²; Olavarría, A²; Albillos, A¹; Téllez, L¹

¹Aparato Digestivo. ²Radiología Intervencionista. Hospital Univ. Ramón y Cajal. Madrid

CP032 - DEFINIENDO LA EFICACIA Y PARÁMETROS DOSIMÉTRICOS DE LA RADIOEMBOLIZACIÓN CON ITRIO-90 EN EL CARCINOMA HEPATOCELULAR: EXPERIENCIA UNICÉNTRICA CON LOS CRITERIOS MRECIST Y LI-RADS RADIATION TRA

Otero Figar, J¹; Fernández Gil, J¹; González Hompanera, N²; Naranjo Sancho, S³; SanMartino González, S⁴; Vigil Díaz, C³; Mesa Álvarez, A²; Castaño García, A¹; Ponte Romo, M¹; Díaz Simal, A¹; Magíde Yáñez, I¹; Álvarez Díez, M¹; Varela Calvo, M¹

¹Aparato Digestivo. ²Radiodiagnóstico. ³Medicina Nuclear. ⁴Radiología Intervencionista. Hospital Univ. Central de Asturias. Oviedo

CP033 - FACTORES PRONÓSTICOS DE RECIDIVA DE TROMBOSIS PORTAL TRAS EL TRASPLANTE HEPÁTICO

Morales Garzón, CM¹; Lancho Muñoz, A¹; Palma Ayllon, J¹; Nogueras López, F¹; Rodríguez Sicilia, MJ¹; Redondo Cerezo, E¹; López Garrido, MÁ²

¹Aparato Digestivo. ²Hepatología y Trasplante Hepático. Hospital Univ. Virgen de las Nieves. Granada

CP034 - CARCINOMA HEPATOCELULAR INCIDENTAL FRENTE A CONOCIDO EN TRASPLANTE HEPÁTICO: IMPACTO EN LA SUPERVIVENCIA

Sanz Verenzuela, E¹; Tordable Prieto, N¹; Salvador Bengoechea, P¹; Santos Zorroza, B²; Senosiain Libiano, M¹; Bausela Sainz, A¹; García San Miguel, A¹; Fernández Ramos, JR¹; Bustamante Schneider, FJ¹; Ezquerro Osés, B¹; Hernández Bravo, P¹; Durán Benito, M¹; San Juan Zulueta, N¹; Lizasoain Alustiza, T¹; Betes Martínez, E¹; Perera Duro, I¹; Fernández Bezanilla, R¹; Molinillo Marín, A¹

¹Aparato Digestivo. ²Centro Bioinformática y Estadística. Hospital Univ. de Cruces. Barakaldo, Vizcaya

CP035 - AFECTACIÓN HEPÁTICA EN LA INMUNODEFICIENCIA COMÚN VARIABLE: PREVALENCIA Y CARACTERIZACIÓN

Coello Córdoba, E¹; Caballero Navalón, MD²; Conde Amiel, I¹; Escudero Sánchez, S¹; Pérez Rojas, J³; Navarro Aguilar, V⁴; Murcia Moreno, CM¹; García Eliz, M¹; Berenguer Haym, M¹; Moral Moral, P²; Aguilera Sancho-Tello, V¹

¹Hepatología y Trasplante Hepático. Hospital Univ. y Politécnico La Fe. Centro Investigación Biomédica en Red de Enfermedades Hepáticas y Digestivas (CIBERehd). ²Medicina Interna. Hospital Univ. I Politécnico la Fe. ³Anatomía Patológica. Hospital Univ. I Politécnico la Fe. ⁴Radiodiagnóstico. Hospital Univ. I Politécnico la Fe. Valencia

CP036 - EVOLUCIÓN EPIDEMIOLÓGICA DE LA HEPATITIS A (VHA) EN UN HOSPITAL TERCIARIO (2015-2025)

Hernández-Claverie, I¹; Hernández-Conde, M¹; Llop, E¹; Anel, J²; Tomas, E¹; Plaza, M¹; Aragón, I¹; García, N¹; Mateus, M¹; Espot, M¹; Gutiérrez, P¹; Marce, R¹; Sánchez, MI²; Calleja, JL¹

¹Aparato Digestivo. ²Microbiología. Hospital Univ. Puerta de Hierro Majadahonda, Madrid

CP037 - DIFERENCIACIÓN METABOLÓMICA PLASMÁTICA ENTRE ESTADIOS DEL ESPECTRO MASLD-MASH

García Flores, LA¹; Ortega Castán, M²; Navas Moreno, CM³; Álvarez Mancha, AI⁴; Pinazo Bandera, JM⁵; García Cortés, M⁶; Ruíz Campos, N¹; Núñez Morales, A¹; Rodríguez Muñoz, Á¹; Martínez Montoro, JI³; Ocaña Wilhelmi, LT²; Morales García, D²; Macías González, M¹; González Jiménez, MB⁶; Ramírez Sánchez, I³; Fernández García, D³; Picón Cesar, I³; Muñoz Garach, A⁷; García Fuentes, E⁸; Tinahones Madueño, FJ³; García Almeida, JM³; Garrido Sánchez, L¹

¹Instituto Investigación Endocrinología y Nutrición. Hospital Univ. Virgen de la Victoria, Univ. de Málaga. Málaga.

²Cirugía General y Digestiva. Hospital Univ. Virgen de la Victoria, Univ. de Málaga. Málaga.

³Endocrinología y Nutrición. Hospital Univ. Virgen de la Victoria, Univ. de Málaga. Málaga.

⁴Anatomía Patológica. Hospital Univ. Virgen de la Victoria, Univ. de Málaga. Málaga.

⁵Gastroenterología y Hepatología. Instituto de Investigación Biomédica de Málaga (IBIMA), Hospital Univ. Virgen de la Victoria, Univ. de Málaga, CIBERehd. Málaga.

⁶Psicología. Hospital Univ. Virgen de la Victoria, Univ. de Málaga. Málaga.

⁷Endocrinología y Nutrición. Hospital Univ. Virgen de las Nieves. Granada.

⁸Instituto Investigación Gastroenterología y Hepatología. Instituto de Investigación Biomédica de Málaga (IBIMA), Hospital Univ. Virgen de la Victoria, Univ. de Málaga, CIBERehd. Málaga

CP038 - FACTORES DE RIESGO CARDIOMETABÓLICO Y RESPUESTA A CORTICOIDES EN HEPATITIS ALCOHÓLICA GRAVE

Solís Muñoz, P¹; de la Flor Robledo, M²; Rivas Izquierdo, J³; Casiano Manzano, S¹; Jiménez Colmenarez, Z¹; Domínguez Humanes, J¹; Fernández Bermejo, M¹; Heneghan, M⁴; García Monzón, C⁵

¹Aparato Digestivo. Complejo Hospitalario de Cáceres. Cáceres.

²Anestesiología y Reanimación. Hospital Univ. Severo Ochoa. Leganés, Madrid.

³Endoscopia. Hospital Univ. Santa Cristina. Madrid.

⁴Instituto Investigación Hepatology. Institute of Liver Studies, King's College Hospital NHS Foundation Trust. London, UK.

⁵Instituto Investigación Instituto de Investigación Sanitaria Princesa (IIS-IP). Hospital Univ. Santa Cristina. Madrid

CP039 - INCIDENCIA E IMPACTO PRONÓSTICO DE LAS COMPLICACIONES BILIARES TRAS EL TRASPLANTE HEPÁTICO

Alañón Martínez, PE¹; Frutos Pajuelo, C¹; Mirabent Moreno, C¹; Orti Cuerva, M¹; Luque López, A²; Montero Álvarez, JL³; Sánchez Frias, M⁴; Ciria, R²; Barrera Baena, P³; Poyato González, A³; de la Mata García, M³; Briceño, J²; Guerrero Misas, M³; Rodríguez Perálvarez, ML³

¹Aparato Digestivo. ²Cirugía General y Digestiva. ³Hepatología y Trasplante Hepático. ⁴Anatomía Patológica.

UCO/IMIBIC/Hospital Univ. Reina Sofía. Córdoba

CP040 - AUTOMATIZACIÓN DEL CRIBADO DE HEPATITIS VIRALES EN PACIENTES CON HIPERTRANSAMINASEMIA. RESULTADOS EN UN DE SALUD DE PREDOMINIO RURAL

Fernández Bermejo, M¹; Vidal Acuña, MR²; Blanco Golas, MÁ³; Tarrío León, M³; Martín Holgado, D¹; Solís Muñoz, P¹

¹Aparato Digestivo. ²Microbiología y parasitología. ³Análisis Clínico. Complejo Hospitalario de Cáceres.

Cáceres

CP041 - ENFERMEDAD HEPÁTICA IDIOPÁTICA: ¿BIOPSIA O ESTUDIO GENÉTICO PRIMERO?

Sánchez Ojeda, I¹; del Barrio, M¹; Ruiz, H¹; Fernández-Rubio, H²; Hernández-Évole, H³; Rodríguez-Tajes, S³; Londoño, M³; Cuadrado, A¹; Alonso-Peña, M⁴; Díaz-González, Á¹

¹Aparato Digestivo. Hospital Univ. Marqués de Valdecilla. Instituto Investigación Valdecilla (IDIVAL).

Santander. ²Facultad Medicina. Universidad de Barcelona. Barcelona.

³Hepatología. Hospital Clinic, IDIBAPS, CIBERehd, Univ. de Barcelona. Barcelona.

⁴Biología celular. Hospital Univ. Marqués de Valdecilla. Instituto Investigación Valdecilla (IDIVAL). Santander

CP042 - FACTORES PREDICTORES DE RESPUESTA AL TRATAMIENTO DEL CARCINOMA HEPATOCELULAR CON RADIOEMBOLIZACIÓN-Y90

Trejo, G¹; Fernández de la Peña, U²; Lluch, P²

¹Aparato Digestivo. Hospital Vithas ⁹ de Octubre. ²Aparato Digestivo. Hospital Clínico Univ. Valencia

CP043 - ¿TIENEN LAS VARIANTES DE ESCAPE DE LA INFECCIÓN POR EL VIRUS DE HEPATITIS B UN PEOR PRONÓSTICO CLÍNICO?

Ruiz Eguíluz, P; Santa Cruz Carrera, M; González Aldama, M; Goirigolzarri del Hoyo, M; Pérez Aperribay, A; Rodríguez Miguel, C; Jiménez Pérez, MA; Rodríguez Gutiérrez, P; de Santos Sánchez, D; Bilbao Basaras, A; Ispizua Madariaga, N; Deïss Pascual, L; Merino Zubizarreta, A; Buendía Carcedo, L; Menéndez Blázquez, F; Blanco Sampascual, S

Aparato Digestivo. Hospital de Basurto. Bilbao, Vizcaya

CP044 - LA ELASTOGRAFÍA HEPÁTICA COMO HERRAMIENTA DIAGNÓSTICA EN LA DETECCIÓN PRECOZ DE LA ENFERMEDAD VENO-OCCLUSIVA HEPÁTICA TRAS TRASPLANTE DE PROGENITORES HEMATOPOYÉTICOS

Gómez Casado, M¹; Luque Camacho, P²; Alañón Martínez, PE¹; Rodríguez Perálvarez, ML¹; Cevallos Valdivieso, KS²; Pacheco Reyes, A²; Aparicio Pérez, C²; Martín Calco, C²; Torres García, E²

¹Gastroenterología y Hepatología. ²Hematología. UCO/IMIBIC/Hospital Univ. Reina Sofía. Córdoba

CP045 - VIRUS DE LA HEPATITIS B: INDICACIONES DE TRATAMIENTO Y CARACTERÍSTICAS DE UNA COHORTE DE PACIENTES EN UN HOSPITAL TERCIARIO

Rodríguez Gutiérrez, P; Pérez Aperribay, A; Santa Cruz Carrera, M; González Aldama, M; Jiménez Pérez, MA; Goirigolzarri del Hoyo, M; Rodríguez Miguel, C; Bilbao Basaras, A; de Santos Sánchez, D; Arriba González, P; Ruiz Eguiluz, P; Merino Zubizarreta, A; Calderón García, ÁJ

Aparato Digestivo. Hospital de Basurto. Bilbao, Vizcaya

CP046 - DETECCIÓN Y PREVALENCIA DE TRASTORNOS FUNCIONALES DIGESTIVOS EN LA COLANGITIS BILIAR PRIMARIA

Boada Ortega, D; Fernández Moreno, M; Hernández Hernández, N; Díez Martín, J; Buela Fungueiriño, L; Xavier Oliveira, FI; Alcoba Vega, L; Rodríguez Martín, L; Díez Rodríguez, R; Álvarez Cuenllas, B; Jorquera Plaza, F; Quiñones Castro, R

Aparato Digestivo. Complejo Asistencial Univ. de León. León

CP047 - BASILIXIMAB EN TRASPLANTE HEPÁTICO: IDENTIFICACIÓN TEMPRANA DE CANDIDATOS Y RESULTADOS SEGÚN MOMENTO DE INICIO

Lancho Muñoz, A¹; Palma Ayllón, J¹; Rodríguez Sicilia, MJ²; Nogueras López, F²; Redondo Cerezo, E¹; López Garrido, MÁ²

¹Aparato Digestivo. ²Hepatología y Trasplante Hepático. Hospital Univ. Virgen de las Nieves. Granada

CP048 - ESTUDIO EPIDEMIOLÓGICO SOBRE HEPATITIS AGUDA POR VHA Y FACTORES PRONÓSTICOS

Suárez Ferrer, RE; Machín Delgado, M; Prieto Aparicio, JF; Mendoza Hernández, JL; García Robledo, C; Ramírez Espejo, A; Montero Blanco, M; Ferreiros Miguel, G; Cuenca Alarcón, F; Pérez González, A

Aparato Digestivo. Hospital Clínico San Carlos. Madrid

CP049 - CRIBADO DE HEPATITIS C EN EL CENTRO PENITENCIARIO EL ACEBUCHÉ DE ALMERÍA: UNA EXPERIENCIA PILOTO HACIA LA ELIMINACIÓN DE LA INFECCIÓN EN CONTEXTOS PENITENCIARIOS

García Ortega, R¹; Camelo Castillo, A¹; Sánchez Díaz, C²; Rueda Treviño, J²; Solano Cervantes, S²; Rodríguez Maresca, M³; Martínez Pérez, J²; Casado Martín, M¹

¹Aparato Digestivo. Complejo Hospitalario de Especialidades Torrecárdenas. ²Centro Penitenciario El Acebuche. ³Laboratorio clínico. Complejo Hospitalario de Especialidades Torrecárdenas. Almería

CP050 - NEOPLASIAS DE NOVO TRAS EL TRASPLANTE HEPÁTICO: CARACTERÍSTICAS CLÍNICAS, ESTADIO TUMORAL Y TIEMPO HASTA EL DIAGNÓSTICO EN UNA COHORTE UNICENTRO

Lancho Muñoz, A¹; Palma Ayllon, J¹; Morales García, CM¹; Rodríguez Sicilia, MJ²; López Garrido, MÁ²; Nogueras López, F²

¹Aparato Digestivo. ²Hepatología y Trasplante Hepático. Hospital Univ. Virgen de las Nieves. Granada

CP051 - PATRONES DIETÉTICOS Y SÍNTOMAS GASTROINTESTINALES ASOCIADOS AL SOBRECRECIMIENTO BACTERIANO INTESTINAL (SIBO): ANÁLISIS FACTORIAL POR COMPONENTES PRINCIPALES EN POBLACIÓN ADULTA

Fuentes Gómez, A

Laboratorio Lafita. Getxo, Vizcaya

CP052 - DISFAGIA FUNCIONAL EN UNA COHORTE CONSECUTIVA DE PACIENTES CON DISFAGIA EN UN CENTRO DE REFERENCIA EN MÉXICO: FRECUENCIA Y FENOTIPO CLÍNICO

Espinoza Villalobos, ID; Silis Cravioto, JC; Zavala Castillo, JC

Gastroenterología y Endoscopia. Asociación Mexicana de Gastroenterología. Estado de México, México

CP053 - IMPACTO DEL TRATAMIENTO CON NEUROMODULADORES EN LA CALIDAD DE VIDA DE PACIENTES CON DISPEPSIA FUNCIONAL EN UN HOSPITAL DE TERCER NIVEL

Espinoza Villalobos, ID; Sánchez Reza, L; Herrera, S; González Bravo, EI

Gastroenterology. Instituto Mexicano del Seguro Social. Estado de México, México

CP054 - ANÁLISIS CONTRAFCTUAL POST HOC DE LA ECOENDOSCOPIA ASISTIDA POR INTELIGENCIA ARTIFICIAL: UN CONJUNTO MULTITAREA PARA REDUCIR LA INCERTIDUMBRE EN LA ENFERMEDAD PANCREÁTICA

Plaza González, M¹; Martins Pinto Da Costa, AM²; Mascarenhas Saraiva, M³; Agudo Castillo, B¹; Pérez González, A⁴; Moris, M⁵; Mendes, F³; Ferreira de Carvalho, M²; Almeida, MJ³; Martins, M³; de la Iglesia García, D¹; Esteban Fernández-Zarza, C¹; Ribeiro, T³; Cardoso, P³; Lera Dos Santos, ME²; Guimarães Hourneaux de Moura, E⁶; Macedo, G³; González-Haba, M¹

¹Aparato Digestivo. Hospital Univ. Puerta de Hierro Majadahonda, Madrid. ²Aparato Digestivo. Hospital das Clínicas da Faculdade de Medicina da Universidade de São Paulo. São Paulo. ³Aparato Digestivo. Centro Hospitalario S. João. Oporto, Portugal. ⁴Aparato Digestivo. Hospital Clínico San Carlos. Madrid. ⁵Aparato Digestivo. Hospital Univ. Marqués de Valdecilla. Santander. ⁶Aparato Digestivo. Vila Nova Star Hospital. São Paulo

CP055 - ABLACIÓN POR RADIOFRECUENCIA GUIADA POR ULTRASONIDO ENDOSCÓPICO PARA TUMORES NEUROENDOCRINOS PANCREÁTICOS: RESULTADOS PRELIMINARES DE UNA COHORTE PROSPECTIVA DE UN CENTRO TERCIARIO LATINOAMERICANO

Pinto Carta, R; Gómez Gutiérrez, MA; Sierra Arango, F

Fundación Santa Fe de Bogotá. Bogotá, Colombia

CP056 - PREVALENCIA Y PERFIL CLÍNICO DE LA NEOPLASIA COLORRECTAL EN UN ESTUDIO PROSPECTIVO MULTICÉNTRICO EUROPEO DE CRIBADO

Planelles, L; Jiménez-Martínez, M; Peña, A; González, S; López, C; Monsalve-Hernando, C; Arroyo, R

Advanced Marker Discovery S.L. Valladolid

CP057 - BEVACIZUMAB COMO TERAPIA DE RESCATE PARA ANGIODISPLASIAS GASTROINTESTINALES Y GAVE REFRACTARIOS: REPORTE DE LA EXPERIENCIA DE DOS CENTROS

Romero-Velastegui, S¹; García-Sagué, B¹; Brunet-Mas, E¹; García-Iglesias, P²; Melcarne, L¹; Frisancho, LE¹; Llovet, LP¹; Puy, A¹; de Sarraga, C¹; Lario, S¹; Ramírez-Lazaro, MJ¹; Villoria, A¹; Calvet, X¹

¹Aparato Digestivo. Corporació Sanitària Univ. Parc Taulí, Sabadell. Univ. Autònoma de Barcelona. Centro Investigación Biomédica en Red de Enfermedades Hepáticas y Digestivas (CIBERehd). Sabadell, Barcelona. ²Aparato Digestivo. Hospital D'Igualada. Igualada, Barcelona

CP058 - IRREGULARIDADES EN EL DIAGNÓSTICO DE LA ENFERMEDAD CELIACA EN UN ÁREA DE SALUD

García Ruz, C¹; Stanis Mayo, S¹; Mora González, S²; García Jiménez, S³; Abad Molina, C³; Fernández Salazar, L⁴

¹Medicina. Facultad Medicina. Univ. de Valladolid. Valladolid. ²Aparato Digestivo. Hospital Clínico Univ. Valladolid. ³Inmunología. Complejo Hospitalario Univ. Valladolid. ⁴Aparato Digestivo. Complejo Hospitalario Univ. Valladolid

CP059 - ERADICATION RATES OF HELICOBACTER PYLORI USING CLARITHROMYCIN CONTAINING TRIPLE THERAPY IN ARMENIA IN THE POST-COVID-19 ERA: ROLE OF MACROLIDE EXPOSURE HISTORY

Baghdasaryan, E; Harutyunyan, L; Grigoryan, S; Grigoryan, M; Gabrielyan, A; Israelyan, A; Saroyan, G; Gemilyan, M; Babayan, H; Hakobyan, G

Gastroenterology and Hepatology. Yerevan State Medical University after Mkhitar Heratsi. Yerevan, Armenia

CP060 - PRECISIÓN DIAGNÓSTICA DE LA PRUEBA DE ALIENTO CON ¹³C PARA HELICOBACTER PYLORI EN PACIENTES CON DISPEPSIA: ANÁLISIS PRELIMINAR DE UN ESTUDIO PROSPECTIVO EN UNA POBLACIÓN LATINOAMERICANA

Ugarte-Lastra, A¹; Moscoso Achahuanco, SL²; Refulio Zevallos, E²; Cáceres-Pizarro, J³; García-Encinas, C²; Bussalleu Rivera, AJ⁴

¹Escuela Medicina. Univ. Peruana Cayetano Heredia. ²Gastroenterología. Hospital Cayetano Heredia (HCH). ³Anatomía Patológica. Hospital Cayetano Heredia (HCH). ⁴Gastroenterología. Clínica Médica Cayetano Heredia. Lima, Perú

CP061 - DIETA SIN GLUTEN EN ENFERMEDAD CELÍACA POTENCIAL: RETOS PENDIENTES EN EL MANEJO CLÍNICO

Infante Menéndez, J¹; Senosiain, C²; de la Fuente, E³; Farrais, S⁴; López Palacios, N⁵; Ibáñez Sanz, G⁶; Pérez Rodríguez, S⁷; González López, N¹; Gómez Aguililla, S¹; Núñez, C¹

¹Laboratorio Investigación en Genética de enfermedades complejas. Hospital Clínico San Carlos, Instituto de Investigación Sanitaria del Hospital Clínico San Carlos (IdISSC). Madrid. ²Aparato Digestivo. Hospital Univ. de Navarra. Pamplona. ³Aparato Digestivo. Hospital Univ. Ramón y Cajal. Madrid. ⁴Aparato Digestivo. Hospital Univ. Fundación Jiménez Díaz, Instituto de Investigación Sanitaria Fundación Jiménez Díaz, Univ. Autónoma de Madrid (IIS-FJD, UAM). Madrid. ⁵Aparato Digestivo. Hospital Clínico San Carlos, Instituto de Investigación Sanitaria del Hospital Clínico San Carlos (IdISSC). Madrid. ⁶Aparato Digestivo. Hospital Univ. de Bellvitge-IDIBELL. Hospitalet de Llobregat, L, Barcelona. ⁷Aparato Digestivo. Hospital Univ. Fundación Jiménez Díaz. Madrid

CP062 - MÁS ALLÁ DE LA HEMOSTASIA: IMPACTO DE COMORBILIDADES Y COMPLICACIONES INTRAHOSPITALARIAS EN LA MORTALIDAD POR HEMORRAGIA DIGESTIVA

Carmona Frías, A; Mirabent Moreno, C; Alañón Martínez, PE; González Castilla, ML; González Galilea, Á; Jurado García, J

Aparato Digestivo. Complejo Hospitalario Regional Reina Sofía. Córdoba

CP063 - ¿UNA ENTIDAD EMERGENTE O UNA MANIFESTACIÓN ATÍPICA? PRESENTACIÓN CLÍNICA Y ENDOSCÓPICA DE ESOFAGITIS LINFOCÍTICA EN DOS CENTROS

Romero Martínez, M¹; Gómez Gómez, A¹; Matallana Royo, V²; Alajarín Cervera, M¹; Fernández Nievas, R¹; López-Picazo García, M¹; Relea Pérez, L²; El-Hajra Martínez, I²; González Miyar, R²; García Rodríguez, I¹; Lara Velasco, E¹; Muñoz Tornero, M¹; Fernández Llamas, T¹; Serrano López, MC¹; Alberca de las Parras, F¹

¹Aparato Digestivo. Hospital Clínico Univ. Virgen de la Arrixaca. Murcia. ²Aparato Digestivo. Hospital Univ. Puerta de Hierro Majadahonda, Madrid

CP064 - EPIDEMIOLOGÍA Y PERFIL SOCIODEMOGRÁFICO DE INFECCIÓN POR HELICOBACTER PYLORI EN ADULTOS JÓVENES ASINTOMÁTICOS DE LA REGIÓN DE LA ARAUCANÍA (CHILE), 2025

Lara, C; Pávez Aguilar, M; Luengo Osorio, G

Internal Medicine. Universidad de La Frontera. Temuco, Chile

CP065 - TIEMPO HASTA LA ENDOSCOPIA Y DESENLACES EN LA HEMORRAGIA DIGESTIVA ALTA NO VARICOSA

Garanto Valles, AGV¹; Perez García, LPG²; Caubet Romagosa, RCR¹; Criado Pérez, DCP³

¹Enfermería Urgencias. Hospital de la Santa Creu I Sant Pau. Barcelona. ²Enfermería intensive care. Hospital de la Santa Creu I Sant Pau. Barcelona. ³Grupo investigación Psicología Sanitaria. Complejo Univ. de Salamanca: Instituto de Investigación Biomédica de Salamanca (Ibsal). Salamanca

CP069 - MIRIKIZUMAB DEMUESTRA MANTENIMIENTO Y DURABILIDAD DE LA EFICACIA A LARGO PLAZO Y UN PERFIL DE SEGURIDAD FAVORABLE EN PACIENTES CON ENFERMEDAD DE CROHN QUE TENÍAN RESPUESTA ENDOSCÓPICA EN LA SEMANA 52: RESULTADOS PROVISIONALES A 3 AÑOS DEL ESTUDIO DE EXTENSIÓN ABIERTO VIVID-2

Laharie, D¹; Clemow, D²; Sands, BE³; Hozak, RR²; Barnes, EL⁴; D'Haens, G⁵; Gupta, P²; Hisamatsu, T⁶; Gandhi R, A²; Kelly, C⁷; Lopes, MU²; Moses, R²; Regueiro, M⁸; Pérez, I⁹

¹Hospital Univ. de Burdeos. Burdeos, Francia. ²Eli Lilly and Company. Indianapolis, In, USA. ³Icahn School of Medicine at Mount Sinai. New York, USA. ⁴Center for Functional GI & Motility Disorders, University of North Carolina-Chapel Hill. Chapel Hill, North Carolina, USA. ⁵University Medical Centers. Amsterdam, The Netherlands. ⁶Kyorin University School of Medicine. Tokyo, Japan. ⁷Liver Center and Gastrointestinal Division, Massachusetts General Hospital Institute for Technology Assesment. Boston, Ma, USA. ⁸Cleveland Clinic. Cleveland, Ohio, USA. ⁹Eli Lilly and Company. Alcobendas, Madrid

CP070 - CARACTERÍSTICAS BASALES ASOCIADAS CON LA CONSECUCCIÓN DE CRITERIOS DE EFICACIA EN PACIENTES CON COLITIS ULCEROSA TRATADOS CON FILGOTINIB

Allez, MA¹; Burisch, JB²; Dignass, AD³; Fiorino, GF⁴; Zabana, YZ⁵; Saruta, MS⁶; Sawyer, WS⁷; Armenteros, SA⁸; Rudolph, CR⁹; Vyncke, VV¹⁰; Irving, PI¹¹

¹Gastroenterology. Saint-Louis Hospital, AP-HP, Université Paris Cité. Paris, France. ²Unit Gastroenterology. Copenhagen University Hospital Hvidovre. Hvidovre, Denmark. ³Medicine I. Agaplesion Markus Krankenhaus. Frankfurt, Germany. ⁴Unit IBD Clinical Trial. San Camillo-Forlanini Hospital. Rome, Italy. ⁵Gastroenterology Inflammatory Bowel Disease Unit. Hospital Univ. Mútua de Terrassa.

Terrassa, Barcelona. ⁶Gastroenterology Internal Medicine. The Jikei University School of Medicine. Tokyo, Japan. ⁷. Bioinformática y Estadística. Alfasigma S.p.A. Bologna, Italy. ⁸. Medical Advisor IBD. Alfasigma S.p.A. Barcelona. ⁹Specialty Care Global Medical Affairs. Alfasigma S.p.A. Munich, Germany. ¹⁰Evidence Generation Global Medical Affairs. Alfasigma S.p.A. Bologna, Italy. ¹¹King's College London. London, UK

CP071 - MIRIKIZUMAB DEMUESTRA UNA REMISIÓN CONSISTENTE Y SOSTENIDA DE LA ENFERMEDAD TRAS CUATRO AÑOS DE TRATAMIENTO EN PACIENTES CON COLITIS ULCEROSA DE ACTIVIDAD MODERADA A GRAVE

Magro, F¹; Danese, S²; Siegmund, B³; Kobayashi, T⁴; Siegel, C⁵; Jairath, V⁶; Pellanda, P⁷; Keohane, A⁸; Duan, Y⁷; Ravneet, A⁷; Redondo, I⁷; Colombel, J⁹; Linares, V¹⁰

¹Centro Hospitalario S. João. Oporto, Portugal. ²IRCCS Ospedale San Raffaele Hospital and Vita-Salute San Raffaele University. Milan, Italy. ³Charité-Universitätsmedizin Berlin. Berlin, Germany. ⁴Center for Advanced IBD Research and Treatment, Kitasato University Kitasato Institute Hospital. Tokyo, Japan. ⁵Dartmouth Hitchcock Medical Center. Lebanon, Nh, USA. ⁶Western University. London, Ontario, Canada. ⁷Eli Lilly and Company. Indianapolis, In, USA. ⁸HaaPACS GmbH. Schriesheim, Germany. ⁹Icahn School of Medicine at Mount Sinai. New York, USA. ¹⁰Eli Lilly and Company. Alcobendas, Madrid

CP072 - IMPACTO CLÍNICO DEL USO CONCOMITANTE DE MESALAZINA EN PACIENTES CON COLITIS ULCEROSA TRATADOS CON TERAPIAS AVANZADAS: UN METAANÁLISIS DE ENSAYOS CLÍNICOS

Barreiro de Acosta, M¹; D'Amico, F²; Bamias, G³; Miranda-Azpiazu, P⁴; Rodríguez-Lago, I⁵

¹Gastroenterología. Hospital Clínico Univ. de Santiago / IDIS. Santiago de Compostela, A Coruña. ²IRCCS Humanitas Research Hospital, IBD Center. Milan, Italy. ³Gastroenterología y Endoscopia. Attikon University Hospital. Atenas, Greece. ⁴Medical Affairs. Faes Farma, S.A. Lamiako-Leioa, Vizcaya. ⁵Gastroenterología. Hospital Univ. de Galdakao, IIS Biocruces Bizkaia. Galdakao, Vizcaya

CP073 - USO DE CORTICOSTEROIDES EN PRÁCTICA CLÍNICA REAL EN PACIENTES CON COLITIS ULCEROSA TRATADOS CON FILGOTINIB HASTA LA SEMANA 24: ANÁLISIS DEL ESTUDIO PROSPECTIVO Y OBSERVACIONAL GALOCEAN

Schreiber, SS¹; Löwenberg, ML²; Reinisch, WR³; Seenan, JPS⁴; Lie Høivik, MLH⁵; Doherty, G⁶; Ricart, ER⁷; Gilletta de Saint Joseph, CG⁸; Armuzzi, AA⁹; Vermeire, SV¹⁰; Saldaña, RS¹¹; Sawyer, WS¹²; Armenteros, SA¹³; Rudolph, CR¹⁴; Sendersky, VS¹⁵

¹Internal Medicine I. Kiel University, University Hospital Schleswig-Holstein. Kiel, Germany. ²Gastroenterology and Hepatology. Amsterdam UMC. Amsterdam, The Netherlands. ³Gastroenterology and Hepatology. Medical University of Vienna. Vienna, Austria. ⁴Gastroenterology. Queen Elizabeth University Hospital. Glasgow, UK. ⁵Gastroenterology. Oslo University Hospital. Oslo, Norway. ⁶Center Gastroenterology and Hepatology. St. Vincent's Univ. Hospital and School of Medicine, University College Dublin. Dublin, Ireland. ⁷Gastroenterology. Hospital Clínic - IDIBAPS. Barcelona. ⁸Gastroenterology and Hepatology. Toulouse University Hospital. Toulouse, France. ⁹Center Inflammatory Bowel Disease Unit. Copenhagen University Hospital Hvidovre. Hvidovre, Denmark. ¹⁰Gastroenterology. UZ Leuven. Leuven, Belgium. ¹¹Engagement Innovation and Patient. European Federation of Crohn's and Colitis Associations (EFCCA). Brussels, Belgium. ¹²Bioinformática y Estadística. Alfasigma S.p.A. Bologna, Italy. ¹³Medical Advisor IBD. Alfasigma S.p.A. Barcelona. ¹⁴Specialty Care Global Medical Affairs. Alfasigma S.p.A. Munich, Germany. ¹⁵Health Research Methods, Evidence and Impact. Alfasigma S.p.A. Bologna, Italy

CP074 - EFICACIA EN PRÁCTICA CLÍNICA REAL DE FILGOTINIB SEGÚN TERAPIA AVANZADA PREVIA Y PREDICTORES DE RESPUESTA CLÍNICA EN COLITIS ULCEROSA: RESULTADOS EN SEMANA 24 DEL ESTUDIO PROSPECTIVO Y OBSERVACIONAL GALOCEAN

Reinisch, WR¹; Löwenberg, ML²; Armuzzi, AA³; Ricart, ER⁴; Gilletta de Saint Joseph, CG⁵; Lie Høivik, MLH⁶; Seenan, JPS⁷; Schreiber, SS⁸; Vermeire, SV⁹; Saldaña, RS¹⁰; Sawyer, WS¹¹; Armenteros, SA¹²; Sendersky, VS¹³; Rudolph, CR¹⁴; Doherty, GD¹⁵

¹Gastroenterology and Hepatology. Medical University of Vienna. Vienna, Austria. ²Gastroenterology and Hepatology. Amsterdam UMC. Amsterdam, The Netherlands. ³Center Inflammatory Bowel Disease Unit. IRCCS Humanitas Research Hospital, IBD Center. Milan, Italy. ⁴Gastroenterology. Hospital Clínic - IDIBAPS. Barcelona. ⁵Gastroenterology and Hepatology. Toulouse University Hospital. Toulouse, France.

⁶Gastroenterology. Oslo University Hospital. Oslo, Norway. ⁷Gastroenterology. Queen Elizabeth University Hospital. Glasgow, UK. ⁸Internal Medicine I. Kiel University, University Hospital Schleswig-Holstein. Kiel, Germany. ⁹Gastroenterology. UZ Leuven. Leuven, Belgium. ¹⁰Engagement Innovation and Patient European Federation of Crohn's and Colitis Associations (EFCCA). Brussels, Belgium. ¹¹Bioinformática y Estadística. Alfasisigma S.p.A.. Bologna, Italy. ¹²Medical Advisor IBD. Alfasisigma S.p.A. Barcelona. ¹³Health Research Methods, Evidence and Impact. Alfasisigma S.p.A. Bologna, Italy. ¹⁴Specialty Care Global Medical Affairs. Alfasisigma S.p.A. Munich, Germany. ¹⁵Center Gastroenterology and Hepatology. St. Vincent's Univ. Hospital and School of Medicine, University College Dublin. Dublin, Ireland

CP075 - EFECTIVIDAD Y SEGURIDAD DE UPADACITINIB EN COLITIS ULCEROSA EN PRÁCTICA CLÍNICA. RESULTADOS A 12 MESES DEL REGISTRO UPITA-COLITIS

Caballero Mateos, AM¹; Moreno Barrueco, M²; Valdés Delgado, T³; Ruiz Sánchez, A⁴; Rodríguez González, FJ⁵; Hernández Martínez, A⁶; Martín Rodríguez, MM⁷; Gómez Delgado, E⁸; Trapero Martínez, AM⁹; Benítez Cantero, JM¹⁰; Mata Perdígón, FJ¹¹; Saldaña García, L¹²; Miras Lucas, LM¹³; González García, J¹⁴; Sáez Díaz, A¹⁵; Olmedo Martín, R¹⁶

¹Aparato Digestivo. Hospital Comarcal Santa Ana de Motril. Motril, Granada. ²Aparato Digestivo. Hospital Univ. San Cecilio. Granada. ³Aparato Digestivo. Hospital Univ. Virgen Macarena. Sevilla. ⁴Aparato Digestivo. Hospital Univ. Virgen del Rocío. Sevilla. ⁵Aparato Digestivo. Complejo Hospitalario de Especialidades Virgen de la Victoria. Málaga. ⁶Aparato Digestivo. Complejo Hospitalario de Especialidades Torrecárdenas. Almería. ⁷Aparato Digestivo. Hospital Univ. Virgen de las Nieves. Granada. ⁸Aparato Digestivo. Hospital Univ. Juan Ramón Jiménez. Huelva. ⁹Aparato Digestivo. Complejo Hospitalario de Jaén. Jaén. ¹⁰Aparato Digestivo. Complejo Hospitalario Regional Reina Sofía. Córdoba. ¹¹Aparato Digestivo. Hospital de Especialidades de Puerto Real. Puerto Real, Cádiz. ¹²Aparato Digestivo. Complejo Hospital Costa del Sol. Marbella, Málaga. ¹³Aparato Digestivo. Complejo Hospitalario de Poniente. el Ejido, Almería. ¹⁴Aparato Digestivo. Hospital Comarcal la Inmaculada. Huércal-Overa, Almería. ¹⁵Bioinformática y Estadística. Univ. de Sevilla. Sevilla. ¹⁶Aparato Digestivo. Complejo Hospitalario Regional de Málaga. Málaga

CP076 - FILGOTINIB EN COLITIS ULCEROSA: RESULTADOS A UN AÑO DEL ESTUDIO FILGUITO

Caballero Mateos, AM¹; Trigo Salado, C²; Suárez Toribio, Á²; Martín Rodríguez, MM³; Rodríguez González, F⁴; Valdés Delgado, T⁵; Pallarés Manrique, H⁶; Trapero Martínez, AM⁷; Olmedo Martín, RV⁸; Extremera Fernández, A⁹; Benítez, JM¹⁰; Hernández Martínez, Á¹¹

¹Medicina Interna. Hospital Comarcal Santa Ana de Motril. Motril, Granada. ²Aparato Digestivo. Hospital Univ. Virgen del Rocío. Sevilla. ³Aparato Digestivo. Hospital Univ. Virgen de las Nieves. Granada. ⁴Aparato Digestivo. Hospital Univ. Virgen de la Victoria, Univ. de Málaga. Málaga. ⁵Aparato Digestivo. Hospital Univ. Virgen Macarena. Sevilla. ⁶Aparato Digestivo. Hospital Univ. Juan Ramón Jiménez. Huelva. ⁷Aparato Digestivo. Complejo Hospitalario de Jaén. Jaén. ⁸Aparato Digestivo. Complejo Hospitalario Regional de Málaga. Málaga. ⁹Aparato Digestivo. Hospital Univ. San Cecilio. Granada. ¹⁰Aparato Digestivo. Complejo Hospitalario Regional Reina Sofía. Córdoba. ¹¹Aparato Digestivo. Complejo Hospitalario de Especialidades Torrecárdenas. Almería

CP077 - CONSUMO DE ALIMENTOS ULTRAPROCESADOS Y RIESGO DE DESARROLLAR ENFERMEDAD INFLAMATORIA INTESTINAL: REVISIÓN SISTEMÁTICA Y METAANÁLISIS

Mendoza Rodríguez, R; Fernández García, R; Jiménez Rosales, R; Valverde López, F; Redondo Cerezo, E

Aparato Digestivo. Hospital Univ. Virgen de las Nieves. Granada

CP078 - EFICACIA Y SEGURIDAD DE MIRIKIZUMAB COMO ESTRATEGIA DE RESCATE EN PACIENTES CON COLITIS ULCEROSA REFRACTARIOS A USTEKINUMAB: EXPERIENCIA MULTICÉNTRICA EN PRÁCTICA CLÍNICA REAL

Plaza Fernández, Ana¹; Hernández Martínez, Á¹; Tinahones Garrido, J²; García Tarifa, A²; Sánchez Tripiana, M¹; Miras Lucas, L²; González García, J³

¹Aparato Digestivo. Complejo Hospitalario de Especialidades Torrecárdenas. ²Aparato Digestivo. Complejo Hospitalario de Poniente. El Ejido. ³Aparato Digestivo. Hospital Comarcal la Inmaculada. Huércal-Overa, Almería

CP079 - IMPACTO DE LA ANTICONCEPCIÓN HORMONAL EN LOS BIOMARCADORES INFLAMATORIOS Y EL RIESGO DE BROTES RECURRENTE EN LA COLITIS ULCEROSA: UN ANÁLISIS LONGITUDINAL EN CONDICIONES DE PRÁCTICA CLÍNICA REAL

Frutos Pajuelo, C¹; Benítez Cantero, JM²; Soto Escribano, P²; Marín Pedrosa, S²; Iglesias Flores, EM²; Gros Alcalde, B²

¹Aparato Digestivo. ²Enfermedad Inflamatoria Intestinal. UCO/IMIBIC/Hospital Univ. Reina Sofía. Córdoba

CP080 - COLITIS ULCEROSA MUY LEVE: IDENTIFICACIÓN DE PACIENTES CON REMISIÓN MANTENIDA SOLO CON 5-ASA

Mirabent Moreno, C; Yazdani García, S; Valdivia Krag, C; Benítez Cantero, JM; Soto Escribano, MP; Marín Pedrosa, S; Iglesias Flores, E; Gros Alcalde, B

Aparato Digestivo. Complejo Hospitalario Regional Reina Sofía. Córdoba

CP081 - EFICACIA Y SEGURIDAD DE LA AFÉRESIS SELECTIVA DE GRANULOCITOS Y MONOCITOS EN PACIENTES CON ENFERMEDAD INFLAMATORIA INTESTINAL EN LA PRÁCTICA CLÍNICA REAL EN ESPAÑA: ANÁLISIS INTERMEDIO A 6 MESES DEL ESTUDIO GRACE

Rodríguez-Lago, I¹; Cabriada, JL¹; Vicuña Arregui, M²; Leo-Carnerero, E³; Iglesias, E⁴; Domènech, E⁵; Moraleja, I¹; Boscá-Watts, M⁶; Calvo Íñiguez, M⁷; Abanades, M⁸; Moralejo, O⁸; Rancel-Medina, F⁹; Bastida Paz, G¹⁰; Herrera-DeGuisé, C¹¹; Hernández Ramírez, V¹²; Sánchez Capilla, AD¹³; Viejo Almanzor, A¹⁴; Fradejas Salazar, PM¹⁵; Suárez Ferrer, CJ¹⁶; Blasco Colmenarejo, MM¹⁷; Ceballos Santos, D¹⁸; Quílez Pérez, L¹⁸; Rull Murillo, N²⁰; Muñoz, M²¹; Arribas, S²²; Madero, L²³; Huguet, JM⁶; Fernández Pérez, F²⁴; Soria López, E²⁴; Reygosa, C²⁵; Hernández-Camba, A²⁶; Zapico, P²⁷; Ginard, D²⁸

¹Gastroenterología. Hospital Galdakao-Usansolo. Galdakao, Vizcaya. ²Gastroenterología. Hospital Univ. de Navarra. Pamplona. ³Gastroenterología. Hospital Univ. Virgen del Rocío. Sevilla. ⁴Gastroenterología. UCO/IMIBIC/Hospital Univ. Reina Sofía. Córdoba. ⁵Gastroenterología. Hospital Univ. Germans Trias I Pujol. Badalona, Barcelona. ⁶Gastroenterología. Hospital General Univ. de Valencia. Valencia. ⁷Gastroenterología. Complejo Hospital San Pedro. Logroño, La Rioja. ⁸Gastroenterología. Hospital General Univ. de Toledo. Toledo. ⁹Gastroenterología. Hospital Río Carrión, Aparato Digestivo. Palencia. ¹⁰Gastroenterología. Hospital Univ. I Politècnic la Fe. Valencia. ¹¹Gastroenterología. Vall d'Hebron University Hospital, Vall d'Hebron Institute of Research, Universitat Autònoma de Barcelona, CIBERehd. Barcelona. ¹²Gastroenterología. Hospital Alvaro Cunqueiro. Vigo, Pontevedra. ¹³Gastroenterología. Hospital Univ. Virgen de las Nieves. Granada. ¹⁴Gastroenterología. Hospital Puerta del Mar. Cádiz. ¹⁵Gastroenterología. Complejo Asistencial de Zamora. Zamora. ¹⁶Gastroenterología. Hospital Univ. La Paz. Madrid. ¹⁷Gastroenterología. Idcsalud Hospital Albacete. Albacete. ¹⁸Gastroenterología. Complejo Hospitalario Univ. de Gran Canaria Dr. Negrín. Las Palmas de Gran Canaria. ¹⁹Gastroenterología. Hospital General San Jorge. Huesca. ²⁰Gastroenterología. Hospital Son Llatzer. Palma de Mallorca. ²¹Gastroenterología. Hospital General Univ. de Castellón. Castellón de la Plana. ²²Gastroenterología. Hospital Univ. de Guadalajara. Guadalajara. ²³Gastroenterología. Hospital Gral. Univ. de Alicante y CIBERehd, Alicante. ²⁴Gastroenterología. Complejo Hospitalario Regional de Málaga. Málaga. ²⁵Gastroenterología. Complejo Hospitalario Univ. de Canarias. Santa Cruz de Tenerife. ²⁶Gastroenterología. Hospital Univ. Ntra. Sra. de Candelaria. Santa Cruz de Tenerife. ²⁷Investigación. Universidad de Barcelona. Barcelona. ²⁸Gastroenterología. Hospital Univ. Son Espases. Palma de Mallorca

CP082 - ADMINISTRACIÓN PROACTIVA DE INFLIXIMAB GUIADO POR UN MODELO FARMACOCINÉTICO EN LA ENTEROCOLITIS INMUNOMEDIADA REFRACTARIA A CORTICOSTEROIDES

Herrera Chavez, DF¹; Mayorga Ayala, LF²; Herrera-DeGuise, C²; Céspedes Martínez, E²; Serra Ruiz, X²; Lastiri González, EA²; Robles Alonso, V²; Borrueal Sainz, N²; Larrosa García, M³; García-García, S³; Sanz García, MT⁴

¹Aparato Digestivo. ²Enfermedad Inflamatoria Intestinal. ³Farmacia. ⁴Inmunología. Hospital Univ. Vall d'Hebron. Barcelona

CP083 - MIRIKICÚ: EFECTIVIDAD DE LA A MEDIO PLAZO DE MIRIKIZUMAB EN COLITIS ULCEROSA – RESULTADOS DE UNA COHORTE MULTICÉNTRICA EN PRÁCTICA CLÍNICA REAL

Caballero Mateos, AM¹; Trapero Martínez, AM²; Flórez Díaz, P³; Rodríguez González, F⁴; Olmedo Martín, RV⁵; Rodríguez Delgado, C⁶; Martín Rodríguez, MM⁷; Mata Perdigón, FJ⁸

¹Medicina Interna. Hospital Comarcal Santa Ana de Motril. Motril, Granada. ²Aparato Digestivo. Complejo Hospitalario de Jaén. Jaén. ³Aparato Digestivo. Hospital Univ. Central de Asturias. Oviedo. ⁴Aparato Digestivo. Hospital Univ. Virgen de la Victoria, Univ. de Málaga. Málaga. ⁵Aparato Digestivo. Complejo Hospitalario Regional de Málaga. Málaga. ⁶Aparato Digestivo. Hospital Univ. Juan Ramón Jiménez. Huelva. ⁷Aparato Digestivo. Hospital Univ. Virgen de las Nieves. Granada. ⁸Aparato Digestivo. Hospital de Especialidades de Puerto Real. Cádiz

CP084 - EL PERFIL DE FACTORES DE CRECIMIENTO SECRETADO POR EL ÍLEON DE PACIENTES CON ENFERMEDAD DE CROHN ES DISTINTO EN FUNCIÓN DEL GRADO DE AFECTACIÓN

García Fuentes, E¹; Gutiérrez-Martínez, F¹; Kentaoui-Bousellam, I²; Martín-Reyes, F¹; López-Gómez, C¹; Herraiz-Vilela, M¹; Serrano-Pino, R¹; Alcaín-Martínez, G¹; Camargo-Camero, R¹; Martos-VanDussen, JV¹; Fernández-Castañer, A¹; Rodríguez-González, FJ¹; Rodríguez-Díaz, C¹

¹Aparato Digestivo. ²Laboratorio clínico. Complejo Hospitalario Regional de Málaga. Málaga

CP085 - UN CURSO DE ENFERMEDAD DISTINTO EN LA CU: PREDICTORES CLÍNICOS Y MENOR CARGA INFLAMATORIA EN PACIENTES CON REGRESIÓN DE LA EXTENSIÓN

Gros Alcalde, B; Mirabent Moreno, C; Valdivia Krag, C; Benítez Cantero, JM; Marín Pedrosa, S; Soto Escribano, P; Iglesias Flores, E

Aparato Digestivo. Complejo Hospitalario Regional Reina Sofía. Córdoba

CP086 - EFECTIVIDAD CLÍNICA, BIOQUÍMICA Y ECOGRÁFICA DE RISANKIZUMAB EN ENFERMEDAD DE CROHN, Y PREDICTORES DE RESPUESTA SOSTENIDA: DATOS DE PRÁCTICA CLÍNICA REAL

Jarrín Pesantes, VC; Moralejo Lozano, Ó; González de Frutos, C; Abanades Tercero, M; Carrillo Ramos, MJ; Gigante González, G; Ruano Pérez, L; Salmoral Luque, R; Flores Camuñas, A; del Rosario Piñón, AF; Gómez Rodríguez, RÁ

Aparato Digestivo. Hospital General Univ. de Toledo. Toledo

CP087 - IMPACTO DE LA EXPOSICIÓN A ESTATINAS EN EL RIESGO ACUMULADO DE BROTE EN LA COLITIS ULCEROSA

Carrillo Cubero, B¹; Valdivia, C²; Miraben, C¹; Benítez, JM¹; Marín, S¹; Soto, P¹; Iglesias Flores, E¹; Gros, B³

¹Aparato Digestivo. Complejo Hospitalario Regional Reina Sofía. Córdoba. ²Aparato Digestivo. Complejo Hospital Costa del Sol. Marbella, Málaga. ³Aparato Digestivo. UCO/IMIBIC/Hospital Univ. Reina Sofía. Córdoba

CP088 - EFICACIA Y SEGURIDAD DE RISANKIZUMAB COMO ESTRATEGIA DE RESCATE EN PACIENTES CON ENFERMEDAD DE CROHN REFRACTARIOS A USTEKINUMAB: EXPERIENCIA MULTICÉNTRICA EN PRÁCTICA CLÍNICA REAL

Plaza Fernández, Ana¹; Hernández Martínez, Á¹; García Tarifa, A²; Tinahones Garrido, J²; Villegas Pelegrina, P¹; González García, J³; Miras Lucas, L²

¹Aparato Digestivo. Complejo Hospitalario de Especialidades Torrecárdenas. Almería. ²Aparato Digestivo. Complejo Hospitalario de Poniente. el Ejido, Almería. ³Aparato Digestivo. Hospital Comarcal la Inmaculada. Huércal-Overa, Almería

CP089 - VALOR PREDICTIVO DEL CROHN'S DISEASE SCORE TOOL (CDST) EN LA RESPUESTA AL TRATAMIENTO CON VEDOLIZUMAB EN PACIENTES CON ENFERMEDAD DE CROHN

Jiménez Fernández, B; Castro Martínez, P; Fernández Mascuñano, M; Belvis Jiménez, M; Valdés Delgado, T; Mouhtar el Halabi, S; Maldonado Pérez, MB; Argüelles Arias, F

Aparato Digestivo. Hospital Univ. Virgen Macarena. Sevilla

CP090 - CROHN COLÓNICO: ¿FENOTIPO INTERMEDIO ENTRE EL CROHN ILEAL Y LA COLITIS ULCEROSA?

Mesonero, F; García de la Filia, I; López Cardona, J; Fernández Fernández, C; Lobo, V; Albillos, A

Gastroenterología y Hepatología. Hospital Univ. Ramón y Cajal. Madrid

CP091 - MEJORA RÁPIDA DE LA CALIDAD DE VIDA TRAS EL INICIO DEL TRATAMIENTO CON USTEKINUMAB EN PACIENTES CON COLITIS ULCEROSA: RESULTADOS DE UN ESTUDIO PROSPECTIVO MEDIANTE EL SIBDQ-9

Pin Baliña, E¹; Bastón Rey, I¹; García Alvarado, M²; García Morales, N³; Fernández Suárez, B⁴; Latras Cortés, I⁵; Ferreiro Iglesias, R¹; Santos Fernández, J⁶; Tejido Sandoval, C⁷; Vázquez Rey, MT⁸; García Alonso, FJ⁹; Guerrero Montañés, A¹⁰; Molina Arriero, G¹¹; Velayos Jiménez, B¹²; Ruiz Barcia, MJ¹³; Ibáñez García, M¹⁴; Porto Silva, S¹; Tejerizo García, L²; Ucha Abal, P³; Martí Marqués, E³; Nieto García, L¹; Gómez Hidalgo, R²; Muñoz Núñez, F²; Barreiro de Acosta, M¹

¹Aparato Digestivo. Hospital Clínico Univ. de Santiago / IDIS. Santiago de Compostela, A Coruña. ²Aparato Digestivo. Complejo Asistencial Univ.. Salamanca. ³Aparato Digestivo. Complejo Hospitalario Univ. de Vigo CHUVI e Instituto de Investigación Sanitaria del Sur Galicia Sur. Vigo, Pontevedra. ⁴Aparato Digestivo. Hospital Univ. Lucus Augusti. Lugo. ⁵Aparato Digestivo. Complejo Asistencial Univ. de León. León. ⁶Aparato Digestivo. Complejo Asistencial de Palencia. Palencia. ⁷Aparato Digestivo. Complejo Hospitalario Univ.. Ourense. ⁸Aparato Digestivo. Complejo Hospitalario Univ. A Coruña. Coruña, A, A Coruña. ⁹Aparato Digestivo. Hospital Univ. Río Hortega. Valladolid. ¹⁰Aparato Digestivo. Hospital Virxe Da Xunqueira. Cee, A Coruña. ¹¹Aparato Digestivo. Hospital Clínico Univ. de Ferrol. Ferrol, A Coruña. ¹²Aparato Digestivo. Hospital Clínico Univ.. Valladolid. ¹³Aparato Digestivo. Hospital Da Costa. Burela, Lugo. ¹⁴Aparato Digestivo. Hospital Medina del Campo. Medina del Campo, Valladolid

CP092 - EFECTIVIDAD DE LOS INHIBIDORES DE JANUS QUINASA EN PACIENTES CON ENFERMEDAD INFLAMATORIA INTESTINAL. RESULTADOS EN PRÁCTICA CLÍNICA REAL EN UN HOSPITAL DE TERCER NIVEL

Gutiérrez Martínez, F; Toro Ortiz, JP; Asady Ben, G; Camargo Camero, R

Aparato Digestivo. Hospital Univ. Virgen de la Victoria, Univ. de Málaga. Málaga

CP093 - ANÁLISIS DE LA PROGRESIÓN DE LA COLITIS ULCEROSA: ESTUDIO COMPARATIVO ENTRE ÉPOCAS DIAGNÓSTICAS

Mirabent Moreno, C; Valdivia Krag, C; González Castilla, L; Benítez Cantero, JM; Soto Escribano, P; Marín Pedrosa, S; Iglesias Flores, E; Gros Alcalde, B

Aparato Digestivo. Complejo Hospitalario Regional Reina Sofía. Córdoba

CP094 - COMPARATIVA DE EFICACIA Y SEGURIDAD DE TERAPIAS FRENTE A UNA DIANA TERAPÉUTICA DIFERENTE EN PACIENTES CON COLITIS ULCEROSA CON FRACASO A ANTI-TNF EN UN HOSPITAL DE TERCER NIVEL

Fernández Carrasco, M; Villegas Pelegrina, P; Hernández Martínez, Á

Aparato Digestivo. Complejo Hospitalario de Especialidades Torrecárdenas. Almería

CP095 - PERSPECTIVAS DE LOS MÉDICOS SOBRE EL MANEJO DE LA ENFERMEDAD DE CROHN EN ESPAÑA: UN ESTUDIO DELPHI (CROHN-MAS)

Argüelles Arias, F¹; Mañosa, M²; Díaz-Cerezo, S³; Aguirregabiria, I³; Moyano, S³; Gabilondo, H³; Zabana, Y⁴

¹Enfermedad Inflamatoria Intestinal. Hospital Univ. Virgen Macarena. Sevilla. ²Enfermedad Inflamatoria Intestinal. Hospital Univ. Germans Trias i Pujol, Centro Investigación Biomédica en Red de Enfermedades Hepáticas y Digestivas (CIBERehd). Badalona, Barcelona. ³Eli Lilly and Company. Indianapolis, In, USA. ⁴Enfermedad Inflamatoria Intestinal. Hospital Mútua de Terrassa HMT. Centro Investigación Biomédica en Red de Enfermedades Hepáticas y Digestivas (CIBERehd). Terrassa, Barcelona

CP096 - EFECTIVIDAD A CORTO Y LARGO PLAZO DE RISANKIZUMAB EN ENFERMEDAD DE CROHN: RESULTADOS EN PRÁCTICA CLÍNICA REAL EN DOS CENTROS DE TERCER NIVEL DE MÁLAGA

Gutiérrez Martínez, F¹; Toro Ortiz, JP²; Asady Ben, G³; Camargo Camero, R¹; García Fuentes, E²

¹Aparato Digestivo. Complejo Hospitalario de Especialidades Virgen de la Victoria. Málaga. ²Aparato Digestivo. Hospital Univ. Virgen de la Victoria, Univ. de Málaga. Málaga. ³Aparato Digestivo, Hospital General de Tomelloso, Tomelloso

CP097 - EFECTIVIDAD Y SEGURIDAD DE USTEKINUMAB BIOSIMILAR EN PACIENTES CON ENFERMEDAD INFLAMATORIA INTESTINAL EN PRÁCTICA CLÍNICA: RESULTADOS A UN AÑO

Lobo Lucena, B; Valdés Delgado, T; Van de Wiel Fernández, S; Maldonado Pérez, MB; Belvis Jiménez, MI; Argüelles Arias, F

Aparato Digestivo. Hospital Univ. Virgen Macarena. Sevilla

CP098 - EXPERIENCIA DE USO CON EL NOVEDOSO DISPOSITIVO DE ADMINISTRACIÓN SUBCUTÁNEA “ON-BODY-INJECTOR” (OBI) DE RISANKIZUMAB EN PACIENTES CON ENFERMEDAD DE CROHN (EC). ESTUDIO TRANSVERSAL UNICÉNTRICO MEDIANTE ENCUESTA A PACIENTES

Del Rosario Piñón, AF; Moralejo Lozano, Ó; Magán Martín, Á; Ruíz Romero, E; Jarrín Pesantes, VC; Carrillo Ramos, MJ; Gigante González de la Aleja, G; Ruano Díaz, L; Abanades Tercero, M; Gómez Rodríguez, RÁ

Hospital General Univ. de Toledo. Toledo

CP099 - RENDIMIENTO DIAGNÓSTICO DE LA PUNTUACIÓN DE LA HERRAMIENTA DE APOYO A LA DECISIÓN CLÍNICA EN PACIENTES CON ENFERMEDAD DE CROHN TRATADOS CON VEDOLIZUMAB (VDZ-CDST): ESTUDIO OBSERVACIONAL, RETROSPECTIVO Y UNICÉNTRICO

Flores Camuñas, A; Moralejo Lozano, Ó; del Rosario Piñón, AF; Ramos Barriga, O; Cárdenas Patiño, JV; Jarrín Pesantes, VC; García Matus, CR; Chau Rodríguez, VH

Aparato Digestivo. Hospital General Univ. de Toledo. Toledo

CP100 - PERSISTENCIA DEL INFLIXIMAB SUBCUTÁNEO EN PACIENTES CON ENFERMEDAD INFLAMATORIA INTESTINAL: EXPERIENCIA EN VIDA REAL

Criado Pérez, S¹; Suárez Ferrer, C²; García-Ramírez, L²; Rueda García, JL²; Sánchez Azofra, M²; Amiama Roig, C²; Martín Arranz, E²; Poza Cordon, J²; Martín-Arranz, MD²

¹Aparato Digestivo. Hospital Univ. La Paz. Madrid. ²Aparato Digestivo. Hospital Univ. La Paz- Instituto de Investigación de La Paz IdiPaz. Madrid

CP101 - EFECTIVIDAD Y PERSISTENCIA DE LAS TIOPURINAS COMO ESTRATEGIA DE MANTENIMIENTO TRAS BROTE GRAVE DE COLITIS ULCEROSA

Mesonero, F; García de la Filia, I; López Cardona, J; Fernández Fernández, C; Lobo, V; Albillos, A

Gastroenterología y Hepatología. Hospital Univ. Ramón y Cajal. Madrid

CP102 - CALPROTECTINA FECAL: MANEJO DE LOS VALORES INTERMEDIOS EN LA PRÁCTICA CLÍNICA

Díez Martín, J¹; Hernández Hernández, N¹; Buela Fungueiriño, L¹; Xavier Oliveira, FI¹; Fernández Moreno, M¹; Boada Ortega, D¹; Díez Rodríguez, R¹; Álvarez Lopategui, FJ²; Toledo Parra, R²; de la Riva de la Riva, MM²; Ambrós Marigómez, MC²; Quiñones Castro, R¹

¹Aparato Digestivo. ²Análisis Clínico. Complejo Asistencial Univ. de León. León

CP103 - FACTORES ASOCIADOS A LA COBERTURA VACUNAL FRENTE AL HERPES ZÓSTER EN EL PACIENTE CON ENFERMEDAD INFLAMATORIA INTESTINAL Y TERAPIAS AVANZADAS

Díez Martín, J; Hernández Hernández, N; Fernández Moreno, M; Boada Ortega, D; Buela Fungueiriño, L; Xavier Oliveira, FI; Latras Cortés, I; Suárez Álvarez, P; Sierra Ausín, M

Aparato Digestivo. Complejo Asistencial Univ. de León. León

CP104 - REVISIÓN DE LA DEMANDA DESDE ATENCIÓN PRIMARIA EN LOS SERVICIOS DE APARATO DIGESTIVO: RESULTADOS OBTENIDOS DENTRO DEL PROYECTO INNOVA DIGESTIVO

Ceballos Santos, D¹; Albillos Martínez, A²; Alberca de las Parras, F³; Carballo Álvarez, F⁴; Quer Boniquet, JC⁵; Domínguez-Muñoz, E⁶; Orive Calzada, A⁷; Crespo García, J⁸; Gómez Rodríguez, R⁹; Nos Mateu, P¹⁰; Martín Arranz, MD¹¹; Argüelles Arias, F¹²

¹Aparato Digestivo. Complejo Hospitalario Univ. de Gran Canaria Dr. Negrín. Las Palmas de Gran Canaria.

²Aparato Digestivo. Hospital Univ. Ramón y Cajal. Madrid. ³Aparato Digestivo. Hospital Univ. Puerta de Hierro Majadahonda, Madrid. ⁴Facultad Medicina. Hospital Clínico Univ. Virgen de la Arrixaca. Murcia.

⁵Aparato Digestivo. Hospital Univ. Joan XXIII. Tarragona. ⁶Aparato Digestivo. Complejo Hospitalario Univ. de Santiago. Santiago de Compostela, A Coruña. ⁷Aparato Digestivo. Hospital Galdakao-Usansolo.

Galdakao, Vizcaya. ⁸Instituto Investigación Aparato Digestivo. Hospital Univ. Marqués de Valdecilla. Instituto Investigación Valdecilla (IDIVAL). Santander. ⁹Aparato Digestivo. Hospital General Univ. de Toledo. Toledo.

¹⁰Aparato Digestivo. Hospital Univ. I Politècnic la Fe. Valencia. ¹¹Aparato Digestivo. Hospital Univ. La Paz. Madrid. ¹²Aparato Digestivo. Hospital Univ. Virgen Macarena. Sevilla

CP105 - HOSPITALIZACIÓN POR PATOLOGÍA DIGESTIVA EN EL SNS: EVOLUCIÓN DE LA DEMANDA ASISTENCIAL (2016-2024)

Ponce de León, S; Gómez Perosanz, R; Saldaña Pazmiño, G; González Ruiz, R; Durán Durán, LE; García Renedo, P; Fernández Rodríguez, C

Aparato Digestivo. Hospital Univ. Fundación Alcorcón. Madrid

CP106 - RESULTADOS DE LA ENCUESTA SOBRE LA SITUACIÓN ACTUAL DE LA PRÁCTICA PRIVADA EN LA ESPECIALIDAD DE APARATO DIGESTIVO

Sánchez Yagüe, A¹; Rodríguez Sánchez Migallón, J²; Argüelles Arias, F³

¹Aparato Digestivo. Hospital Costa del Sol / QuironSalud Marbella. Marbella, Málaga. ²Aparato Digestivo. Ido Salud Hospital Ciudad Real. Ciudad Real. ³Medicina. Univ. de Sevilla. Sevilla

Hazte socio de la SEPD

Si eres especialista en aparato digestivo y tienes interés por tu especialidad, te animamos a unirse a la mayor red nacional de conocimiento en gastroenterología y hepatología: la Sociedad Española de Patología Digestiva.

Cuotas de socio

- Socio numerario: **36,06 €/anual**
- Socio en formación: **gratuita**
- Socio internacional: **36,06 €/anual**

Conexión e información

- Sigue la última hora de la Sociedad y la especialidad en las redes sociales y en la web www.sepd.es.
- Recibe todas las publicaciones científicas: Revista Española de Enfermedades Digestivas (REED), International Gastroenterology News, Info.SEPD, SEPD Gastronews.
- Accede a la mayor bolsa de empleo de la especialidad.

Comunidad

- Forma parte de una Sociedad responsable y transparente. Conéctate a la mayor red de especialistas de digestivo de España, con más de 3.300 socios.
- Participa en la red de conocimiento de las patologías de la especialidad.
- Colabora en la formación y concienciación a pacientes sobre enfermedades digestivas a través de campañas de divulgación y la información de la web www.saludigestivo.es.





E-pósters de casos clínicos



CC001 - COLANGIOSCOPIA PERCUTÁNEA EN BYPASS GÁSTRICO: ALTERNATIVA A LA CPRE

Pérez Aperribay, A¹; Rodríguez Gutiérrez, P¹; Goirigolzarri del Hoyo, M¹; Rodríguez Miguel, C¹; González Aldama, M¹; Santa Cruz Carrera, M¹; Jiménez Pérez, MA¹; de Santos Sánchez, D¹; Bilbao Basaras, A¹; Urrutia Ortiz de Salazar, A²; Sainz Sánchez, J²; Arriba González, P¹; Cabezudo Gil, P¹; Merino Zubizarreta, A¹; Ruiz Eguiluz, P¹; Calderón García, ÁJ¹

¹Aparato Digestivo. ²Radiología Intervencionista. Hospital de Basurto. Bilbao, Vizcaya

CC002 - DISECCIÓN ENDOSCÓPICA INTERMUSCULAR: PRECISIÓN ANATÓMICA, MÍNIMA INVASIÓN Y UNA NUEVA FRONTERA EN LA ENDOSCOPIA AVANZADA

Aguilar Alvarado, DO; Torrego Rivero, PN; Villarino Hita, I; Plaza Palacios, G; Corella Malo, C

Aparato Digestivo. Hospital Univ. de Guadalajara. Guadalajara

CC003 - SUPERFICIAL DESQUAMATIVE ESOPHAGITIS DUE TO DABIGATRAN: A RARE FORM OF PILL-INDUCED ESOPHAGITIS

Robles Gaitero, S¹; Villar Caamaño, A²; Camblor García, C¹; Sánchez Sanmamed, L¹; Hernández Rodríguez, E¹; Carballal Intriago, A¹; Quintana Camporro, MJ¹; Aira Rodríguez, FJ¹; Santacruz García, J¹; Busta Nistal, MR¹

¹Aparato Digestivo. Hospital Univ. de Cabueñes. Gijón, Asturias. ²Aparato Digestivo. Hospital Valle del Nalón. Langreo, Asturias

CC004 - RECAMBIO ANTERÓGRADO DE PRÓTESIS PANCREÁTICA COMO ALTERNATIVA EN ESCENARIOS ANATÓMICOS COMPLEJOS

Yazdani García, S; Carrillo Cubero, B; Serrano Ruiz, FJ; Gómez García, M

Aparato Digestivo. Complejo Hospitalario Regional Reina Sofía. Córdoba

CC005 - EL VALOR DE LA BIOPSIA ANTE UNA MUCOSA ESOFÁGICA ALARMANTE: ESOFAGITIS DISECANTE SUPERFICIAL

Otero Figar, J¹; Díez Álvarez, M¹; Magíde Yañez, I¹; Ponte Romo, M¹; Fernández Gil, J¹; Díaz Simal, A¹; Mesonero de la Cruz, B¹; Pérez Rastrollo, FJ²; Castaño Fernández, O¹; Granda Villanueva, E¹

¹Aparato Digestivo. ²Anatomía Patológica. Hospital Univ. Central de Asturias. Oviedo, Asturias

CC006 - ANILLO DE SILICONA NO AJUSTABLE SOBRE ANASTOMOSIS GASTROEYUNAL COMPLICADO CON INCLUSIÓN INTRALUMINAL: EXTRACCIÓN ENDOSCÓPICA

Sancho San Martín, L; Martín Arranz, E; Tavecchia Castro, M; de María Pallares, P; Rodríguez Francisco, A; Armesto Rivas, G; Eimil Monteroso, B; Martín Arranz, MD; Burgos García, A

Aparato Digestivo. Hospital Univ. La Paz. Madrid

CC007 - AFECTACIÓN COLÓNICA EXCEPCIONAL POR LINFOMA DE CÉLULAS T HELPER FOLICULARES: A PROPÓSITO DE UN CASO

Lucio Fernández, C; Delgado Galán, M; Mateos Sánchez, C; Navarro González, N; Rey González, B; Castro Urda, JL

Gastroenterology Aparato Digestivo. Hospital Univ. Severo Ochoa. Leganés, Madrid

CC008 - CUANDO LA CIRUGÍA NO ES SUFICIENTE: DRENAJE ECOENDOSCÓPICO TRANSLUMINAL DE COLECCIÓN RETROESOFÁGICA CERVICAL COMO ESTRATEGIA DE RESCATE

Vallejo Vigo, RM; Herrería Fernández, I; Nieto Retamino, M; de la Santa Belda, E; García Fernández, FJ; Martín Guerrero, JM

UGC Aparato Digestivo. Hospital Univ. Virgen del Rocío. Sevilla

CC009 - MÁS ALLÁ DEL COLON: LESIÓN ESPLÉNICA COMO COMPLICACIÓN DE LA COLONOSCOPIA

Patiño Delgado, V; Broco Fernández, C; Fernández Moreno, M; Boada Ortega, D; Díez Martín, J; Hernández Hernández, N; Xavier Oliveira, F; Buela Fungueiriño, L; Jorquera Plaza, F; Quiñones Castro, R

Aparato Digestivo. Complejo Asistencial Univ. de León. León

CC010 - MÁS ALLÁ DE LA ISQUEMIA: RESINAS DE INTERCAMBIO IÓNICO COMO CAUSA INFRADIAGNOSTICADA DE AFECTACIÓN COLÓNICA ATÍPICA

Pereiro Morillo, S¹; Ojeda Remizova, M¹; Diz Calderón, C¹; Cuevas Fernández, J²; Parapar Álvarez, L¹; Rodríguez López, P¹; Luna Rojas, P¹

¹Aparato Digestivo. ²Anatomía Patológica. Hospital San Agustín. Avilés, Asturias

CC011 - HIPERTENSIÓN PORTAL PREHEPÁTICA EN SÍNDROME DE KLIPPEL-TRÉNAUNAY

Hidalgo Ruperti, I¹; Abadía Barno, M²; Eimil Monterroso, B²; Villamayor Gallardo, WP¹; Martín Arranz, MD²

¹Division of Gastroenterology and Hepatology Division of Gastroenterology and Hepatology.

²Division of Gastroenterology and Hepatology Dept. of Gastroenterology and Hepatology. Hospital Univ. La Paz. Madrid

CC013 - COLANGITIS ESCLEROSANTE SECUNDARIA A TEPOTINIB: ¿UNA RELACIÓN SUBESTIMADA?

Escobar Ortiz, J; Roldán Fernández, M; Pérez Pérez, J; Prieto Doblado, M; García Ayuso, M; Barrio Antoranz, J; Adán Merino, L; Ponferrada Díaz, Á

Aparato Digestivo. Hospital Univ. Infanta Leonor. Madrid

CC014 - HAMARTOMATOSIS BILIAR: DE LA LESIÓN BENIGNA AL TRASPLANTE HEPÁTICO. SERIE DE CASOS Y REVISIÓN DE LA LITERATURA

Rivera Castillo, DA¹; Silles García - Luengo, A¹; Carro Blanes, A¹; Fernández López, M¹; Ramos Alonso, M²

¹Aparato Digestivo. Complejo Hospitalario Univ. Arquitecto Marcide-Profesor Novoa Santos. Ferrol, A Coruña. ²Unidad Aparato Digestivo. Hospital Valle del Nalón. Langreo, Asturias

CC015 - EL VALOR DE LA BIOPSIA HEPÁTICA EN LA COLESTASIS DE ORIGEN INCIERTO

Gabarrón López, C¹; Rocamora Ruiz, S¹; Madrid Sánchez, A¹; Belando Almagro, J¹; Agüera Sánchez, A²; Úbeda López, C²; Godoy Alba, C²; Sánchez Martínez, A¹; Martínez Crespo, JJ¹

¹Aparato Digestivo. ²Anatomía Patológica. Hospital General Univ. Reina Sofía. Murcia

CC016 - CUANDO EL SÍNDROME DE GILBERT NO EXPLICA TODO: DOBLE ALTERACIÓN EN UGT1A1 ASOCIADA A VARIANTE EN ATP11C

Paez Soto, JE¹; Alventosa-Mateu, C²; Ibáñez Company, M³; Lis Chulvi, MJ³; Cervera Zamora, J⁴; Fernández-Soro, A⁵; Latorre Sánchez, M⁵; Castelló Miralles, I⁵; Monzón Torres, M³; Urquijo Ponce, JJ⁵

¹Aparato Digestivo. Hospital General Univ. de Valencia. Valencia. ²Sección Hepatología. Hospital General Univ. de Valencia. Valencia. ³Hematología. Hospital General Univ. de Valencia. Valencia. ⁴Unidad Human Molecular Genetics. Hospital Univ. I Politècnic la Fe. Valencia. ⁵Hepatología. Hospital General Univ. de Valencia. Valencia

CC017 - CUANDO LA HEPATITIS NO ES EL DIAGNÓSTICO FINAL: INFILTRACIÓN HEPÁTICA COMO DEBUT DE LEUCEMIA LINFOIDE CRÓNICA

Martín Sanz, J; Ponte Romo, M; Vilella Ramírez, JE; Díaz Simal, A; Fernández Gil, J; Otero Figar, J; Magide Yañez, I; Álvarez Díez, M; Granda Villanueva, E; Mesonero de la Cruz, B; Rodríguez, M

Aparato Digestivo. Hospital Univ. Central de Asturias. Oviedo, Asturias

CC018 - SÍNDROME DE BUDD-CHIARI FULMINANTE COMO FORMA DE DEBUT DE POLICITEMIA VERA CON TROMBOSIS ESPLÁCNICA MASIVA

Quispe Villca, F; García, TA

Radiología. Hospital Británico. Buenos Aires, Argentina

CC019 - DE LA AGITACIÓN AL ALTA EN 24 HORAS: EFICACIA INMEDIATA DE LA EMBOLIZACIÓN DE UN SHUNT ESPLENORRENAL EN LA ENCEFALOPATÍA HEPÁTICA RECURRENTE

Galán García, A; Gallardo Martín, S; Sendra Fernández, C

Aparato Digestivo. Hospital Univ. Ntra. Sra. de Valme. Sevilla

CC020 - CUANDO EL VHB SE ESCONDE

Martínez Fernández, GM; Machín Delgado, MA; Devesa Medina, MJ; García Robledo, CG; Ramírez Espejo, AR; Carranza Granero, GC; Holgado Ayuso, M; Aznar Ruiz, E; Mendoza, JL

Aparato Digestivo. Hospital Clínico San Carlos. Madrid

CC021 - LA HIPERBILIRRUBINEMIA QUE NO TERMINA: HEPATOTOXICIDAD POR ALECTINIB

Madrid Sánchez, A¹; Rocamora Ruiz, S¹; Gabarrón López, C¹; Belando Almagro, J¹; Martínez Carrasco, MD²; Gómez Espín, R¹

¹*Aparato Digestivo. Hospital General Univ. Reina Sofía. Murcia.* ²*Aparato Digestivo. Hospital Comarcal del Noroeste. Caravaca de la Cruz, Murcia*

CC022 - DE ESTADIO INTERMEDIO A RESECCIÓN QUIRÚRGICA: DOWNSTAGING CON RADIOEMBOLIZACIÓN EN HEPATOCARCINOMA DE CÉLULAS CLARAS SOBRE HÍGADO NO CIRRÓTICO

Alonso Belmonte, C; Parra López, B; Rubio Enrile, C; Almahairi, M; Jiménez Pérez, M

Aparato Digestivo. Complejo Hospitalario Regional de Málaga. Málaga

CC023 - CRIPTOCOCOSIS HEPÁTICA DISEMINADA EN PACIENTE CON HIV DE RECIENTE DIAGNÓSTICO: UN DESAFÍO DIAGNÓSTICO

Quispe Villca, F¹; García, TA²; Manzanares, BM²; Roccatagliata, N²

¹*Radiología. Hospital Italiano. Buenos Aires, Argentina.* ²*Radiología. Hospital Británico. Buenos Aires, Argentina*

CC024 - DISFUNCIÓN RETRÓGRADA DEL CRICOFARINGEO: HALLAZGOS MANOMÉTRICOS DIAGNÓSTICOS

González Pintor, V; Resina Sierra, E; Xu Xu, L; Hermida Lario, M; Chen Wang, B; Tomás González, S; Andrade Molina, CA; Zubillaga de Diego, A; Gómez Chamorro, L; Alcaide García, S; Zuluaga Montoya, I; Luis Magdaleno, B; del Campo López, M; Casabona Francés, S; Pérez Fernández, T; Santander Vaquero, C

Aparato Digestivo. Hospital Univ. de La Princesa. Madrid

CC025 - DISFAGIA PERSISTENTE Y PÉRDIDA DE PESO: UN HALLAZGO INESPERADO

Rodríguez Heinsen, AC; Fernández-Gordón Sánchez, FM; Montoya Febres, LG;
Lozano Lizandra, M; Gómez Labrador, C; Muñoz García, LM; Castaño Milla, C
Aparato Digestivo. Hospital Rey Juan Carlos. Móstoles, Madrid

CC026 - SÍNDROME DIARREICO COMO FORMA DE PRESENTACIÓN DE UN SÍNDROME POLIGLANDULAR AUTOINMUNE TIPO 2

Quintana González, MJ; Zambrana Luque, FJ; Perdices López, EV
Gastroenterología y Endoscopia. UCO/IMIBIC/Hospital Univ. Reina Sofía. Córdoba

CC027 - UTILIDAD DE LA PLANIMETRÍA POR IMPEDANCIA PARA LA EVALUACIÓN INTRAOPERATORIA DE LA RE-MIOTOMÍA PERORAL ENDOSCÓPICA (REPOEM): APLICACIÓN DEL CONSENSO DE DALLAS

Caetano Barrera, IA; Guil Soto, A; Martín Guerrero, JM; García Fernández, FJ;
de la Santa Belda, E
UGC Aparato Digestivo. Hospital Univ. Virgen del Rocío. Sevilla

CC028 - SÍNDROME DE ATRAPAMIENTO DEL NERVIOS CUTÁNEO ANTERIOR DEL ABDOMEN: UNA CAUSA INFRADIAGNOSTICADA DE DOLOR ABDOMINAL CRÓNICO

Sanjosé Crespo, A¹; Martínez Cuevas, C¹; Lillo Díez, J¹; Enrile Sánchez, P¹;
Hernando Higuera, S²; Herranz Bachiller, MT¹
¹*Aparato Digestivo. ²Radiología. Hospital Univ. Río Hortega. Valladolid*

CC029 - ENTEROCOLITIS ASOCIADA A LA ENFERMEDAD DE HIRSCHSPRUNG (HAEC): UNA COMPLICACIÓN RELEVANTE DE LA ENFERMEDAD DE HIRSCHSPRUNG CON POSIBLE BENEFICIO DEL MANEJO MEDIANTE ENDOSCOPIA DESCOMPRESIVA

Moralejo Lozano, Ó; Arietti López, NM; del Rosario Pión, AF; Flores Camuñas, A;
Gómez Rodríguez, RA
Hospital General Univ. de Toledo. Toledo

CC030 - MÁS ALLÁ DEL INTESTINO IRRITABLE: ENFERMEDAD DE HIRSCHSPRUNG EN LA EDAD ADULTA

Rodríguez Heinsen, AC¹; Gómez Labrador, C¹; Montoya Febres, LG¹; Lozano Lizandra, M¹;
Fernández-Gordón Sánchez, FM¹; Camacho-Fernández Pacheco, B²
¹*Aparato Digestivo. ²Cirugía General y Digestiva. Hospital Rey Juan Carlos. Móstoles, Madrid*

CC031 - DISFAGIA COMO FORMA DE PRESENTACIÓN DE LA ENFERMEDAD DE WERNICKE SECUNDARIA A DESNUTRICIÓN

Muñoz Domínguez, S; Mata Perdígón, FJ; Domínguez García, E
Aparato Digestivo. Hospital de Especialidades de Puerto Real. Puerto Real, Cádiz

CC032 - UN SUBTIPO MORTAL DE PANCREATITIS AGUDA NECROTIZANTE

Martín Navas, MÁ; Lorente Martínez, MÁ; Bailon Gaona, MC; Gutiérrez Holanda, C
Gastroenterología Aparato Digestivo. Hospital Univ. San Cecilio. Granada

CC033 - PANCREATITIS AUTOINMUNE Y DEBUT DE ENFERMEDAD DE CROHN, ¿DOS CARAS DE UN MISMO PROCESO INMUNOLÓGICO?

Escudero Sánchez, S; Tarrasó San Julián, FJ; Sirvent Saez, MJ; Iborra Colomino, M;
del Val Antoñana, A; Nos Mateu, P
Aparato Digestivo. Hospital Univ. I Politècnic la Fe. Valencia

CC034 - RITUXIMAB COMO TERAPIA DE INDUCCIÓN Y MANTENIMIENTO EN ENFERMEDAD RELACIONADA CON IGG4 CON AFECTACIÓN PANCREATOBILIAR Y RETROPERITONEAL DE PRESENTACIÓN ATÍPICA

García Redero, M; Joao Matias, D; Jiménez Hernández, B; Escribano de la Torre, V; Caballero Hernández, M; Aranda Olaizola, G; Andreo Vidal, BE; Vicente López, S; García Martín, A; Martínez Ortega, A; Geijo Martínez, F

Aparato Digestivo. Complejo Asistencial Universitario. Salamanca

CC035 - INCIDENTALOMA PANCREÁTICO A ESTUDIO EN PACIENTE ONCOLÓGICA

García Ródenas, C; Jiménez Martínez, P; Pretel Vicea, L; Cardona Bellés, A; Martí Romero, L; Barberá Martínez, T; Martínez Escapa, V; Grau García, FJ

Unidad Aparato Digestivo. Hospital Arnau de Vilanova. Valencia

CC036 - IMPORTANCIA DEL DIAGNÓSTICO DIFERENCIAL EN PACIENTES CON CLÍNICA DIGESTIVA: A PROPÓSITO DE UN CASO

Fernández-Medina, GL; Castro Márquez, C; Rodríguez Sánchez, A; López Muñoz, M; Van de Wiel Fernández, S

Aparato Digestivo. Hospital Univ. Virgen Macarena. Sevilla

CC037 - ROTURA ESPLÉNICA SECUNDARIA A PSEUDOQUISTE PANCREÁTICO COMPLICADO: DIAGNÓSTICO Y MANEJO DE UNA COMPLICACIÓN EXCEPCIONAL

Lores Abeledo, AL; Molina Faura, L; Carbón Castro, A; Cabezal Iglesias, C

Aparato Digestivo. Complejo Hospitalario Universitario. Pontevedra

CC038 - COLECISTITIS AGUDA ALITIÁSICA COMO EVENTO ADVERSO INMUNOMEDIADO EN PACIENTE TRATADO CON NIVOLUMAB

Diz Calderón, C; Parapar Álvarez, L; Ojeda Remizova, M; Pereiro Morillo, S; Luna Rojas, P; Junquera Alonso, E; Cano Cerrella, C; Rodríguez López, P

Aparato Digestivo. Hospital San Agustín. Avilés, Asturias

CC039 - FÍSTULA ARTERIOVENOSA PANCREATICO-ESPLENICA Y PSEUDOANEURISMA ARTERIAL EN PANCREATITIS AGUDA NECROTIZANTE. A PROPOSITO DE UN CASO

de Bonis Encinosa, M¹; Martín Meneses, L¹; Negrín Rey, J¹; Rodríguez Díaz, CY¹; Arranz Hernández, L¹; Perez Gamez, C²

¹Aparato Digestivo. ²Radiología Intervencionista. Hospital Univ. Ntra. Sra. de Candelaria. Santa Cruz de Tenerife

CC040 - DEL CATÉTER AL PÁNCREAS: PANCREATITIS AGUDA TRAS ARTERIOGRAFÍA

Jiménez Fernández, B; Fernández Mascañano, M; Rodríguez Gallardo, M; Teomiro Custodio, C

Aparato Digestivo. Hospital Univ. Virgen Macarena. Sevilla

CC041 - ADENOCARCINOMA PANCREÁTICO EN PACIENTE JOVEN SIMULANDO PANCREATITIS AUTOINMUNE FOCAL

Bardin, MM; Quispe Villca, F; García, TA

Radiología. Hospital Británico. Buenos Aires, Argentina

**CC042 - FENOTIPO HEPATOBILIAR DE LA ENFERMEDAD SISTÉMICA IGG4:
EL GRAN SIMULADOR**

Martínez Canedo, M¹; Hernando Alonso, AI¹; Marrero Díaz, R¹; Rubio Fernández, Y¹; Fueyo Peláez, PR¹; Lermo Rojo, S¹; Mendoza Caballero, I¹; Mican, NO¹; Pozo Zorita, A²; Merino Matute, J¹; Menchén Viso, LA¹

¹Aparato Digestivo. ²Servicio Aparato Digestivo. Complejo Hospitalario Gregorio Marañón. Madrid

**CC043 - ICTERICIA OBSTRUCTIVA SECUNDARIA A QUISTE HIDATÍDICO CALCIFICADO
FISTULIZADO A LA VÍA BILIAR: EL RETO DEL QUISTE “INACTIVO”**

Garrido Pérez, E; Abejaro Romero, H; González Herrero, A; Sánchez Ojeda, I; Ruiz Sáez, MH; Rodríguez Benjumeda, G; Cobas Bravo, Á; Puente Sánchez, ÁM; Rodríguez Antón, Á; Cuadrado Lavín, A

Aparato Digestivo. Hospital Univ. Marqués de Valdecilla. Santander, Cantabria

**CC044 - ADENOCARCINOMA DE COLA PANCREÁTICA COMO CAUSA DE
HIPERTENSION PORTAL SEGMENTARIA, A PROPÓSITO DE UN CASO**

Molino Ruiz, L¹; Orozco Bernardez-Zerpa, N²; Mata Perdigón, FJ¹; Mateos Millán, D³

¹Unidad Aparato Digestivo. Hospital de Especialidades de Puerto Real. Cádiz. ²Aparato Digestivo. Hospital Infanta Elena. Huelva. ³Aparato Digestivo. Hospital Puerta del Mar. Cádiz

**CC045 - NO TODO LO QUE CAPTA EN EL PÁNCREAS ES ADENOCARCINOMA:
LINFOMA COMO CAUSA EXCEPCIONAL DE MASA PANCREÁTICA**

Granda Villanueva, E¹; Mesonero de la Cruz, B¹; González Rodríguez, C²; Otero Figar, J¹; Álvarez Díez, M¹; Magide Yañez, I¹; Ponte Romo, M¹; Fernández Gil, J¹; Díaz Simal, A¹; González Bernardo, Ó¹; Muiño Domínguez, D¹

¹Aparato Digestivo. ²Anatomía Patológica. Hospital Univ. Central de Asturias. Oviedo, Asturias

**CC046 - PANCREATITIS XANTOGRANULOMATOSA: UNA CAUSA INESPERADA
DE SEUDOMASA PANCREÁTICA**

Ballesteros de Diego, L¹; Pérez Campos, AI²; Sáenz-López Pérez, S¹; Merina Castilla, A³; Franchez Martícorena, B¹; Fernández Vázquez, I¹; Pérez Carreras, M¹

¹Aparato Digestivo. ²Anatomía Patológica. ³Radiodiagnóstico. Hospital Univ. 12 de Octubre. Madrid

**CC047 - INFLAMACIÓN GÁSTRICA TRAS PUNCIÓN DE LESIÓN PANCREÁTICA
MUCINOSA. ¿ES SIEMPRE BENIGNA?**

Marchán Jiménez, Á; Risquete Trigo, A; Hidalgo Blanco, A; Romero Aguilera, Á; Macías Rodríguez, MA

Aparato Digestivo. Hospital Puerta del Mar. Cádiz

**CC048 - MIOSITIS PARANEOPLÁSICA, UNA COMPLICACIÓN AUTOINMUNE POCO
FRECLENTE DEL ADENOCARCINOMA DE PÁNCREAS**

Prieto Doblado, M; García Ayuso, M; Garrido Gallego, F; García Sánchez, R; Abdelkader Hamete, I; Adán Merino, L; Ponferrada Díaz, Á

Aparato Digestivo. Hospital Univ. Infanta Leonor. Madrid

**CC049 - LA GRAN SIMULADORA: RESECCIÓN HEPÁTICA POR SOSPECHA
DE COLANGIOPANCREATITIS INTRAHEPÁTICA QUE DESENMASCARA UNA
ENFERMEDAD RELACIONADA CON IGG4**

García Carrasco, M¹; Ternero Fonseca, J¹; Iglesias Conejero, L²; Tapia Cabo, JM³; Naranjo Pérez, A⁴

¹Aparato Digestivo. Hospital Univ. Juan Ramón Jiménez. Huelva. ²Anatomía Patológica. Hospital Univ. Juan Ramón Jiménez. Huelva. ³Radiología. Hospital Univ. Juan Ramón Jiménez. Huelva. ⁴Aparato Digestivo. Hospital Infanta Elena. Huelva

CC050 - NECROMA PANCREÁTICO SOBREENFECTADO ADHERIDO A LA PARED DE PSEUDOQUISTE DRENADO MEDIANTE LAMS: DESAFÍO DIAGNÓSTICO Y TERAPÉUTICO

Díaz Simal, A; Magide Yañez, I; Fernández Gil, J; Ponte Romo, M; Otero Figar, J; Granda Villanueva, E; Álvarez Díez, M; Mesonero de la Cruz, B; Martín Sanz, J; Campos Martín, JM; Villela Ramírez, JE

Aparato Digestivo. Hospital Univ. Central de Asturias. Oviedo, Asturias

CC051 - DRENAJE TRANSESOFÁGICO MEDIANTE PROTESIS DE APOSICIÓN LUMINAL DE COLECCIÓN PARAESOFÁGICA SECUNDARIA A PANCREATITIS AGUDA NECROTIZANTE

Romero Aguilera, A; Hidalgo Blanco, A; Rendón Unceta, P; Viejo Almanzor, A; Rodríguez Ramos, C

UGC Aparato Digestivo. Hospital Puerta del Mar. Cádiz

CC052 - METÁSTASIS TARDÍAS DE CÁNCER COLORRECTAL: UN HALLAZGO INUSUAL QUE SIMULÓ UN COLANGIOCARCINOMA

Extremera Fernández, A; Baute Trujillo, EA; Gutiérrez Holanda, C; Ferre Villegas, M

Unidad Aparato Digestivo. Hospital Univ. San Cecilio. Granada

CC053 - ENOLISMO CRÓNICO Y ASCITIS SIN CIRROSIS NI HIPERTENSIÓN PORTAL... ORIGEN ¿PANCREÁTICO?

Chau Rodríguez, VH¹; Lindo Ricce, MD¹; Repiso Ortega, A²; García Matus, CR¹; Cárdenas Patiño, JV¹; Jarrín Pesantes, VC¹; del Rosario Piñón, AF¹; Flores Camuñas, A¹; Gómez Rodríguez, RA¹

¹Aparato Digestivo. ²Unidad Endoscopia Digestiva. Hospital General Univ. de Toledo. Toledo

CC054 - UNA LUMBALGIA QUE NO MEJORA: UN CASO DE ADENOCARCINOMA DE PÁNCREAS METASTÁSICO

Madrid Sánchez, A¹; Rocamora Ruiz, S¹; Gabarrón López, C¹; Belando Almagro, J¹; Arnau Moreno, MA²; Lorente Navarro, L²; Gallego Pérez, B¹

¹Aparato Digestivo. ²Medicina Interna. Hospital General Univ. Reina Sofía. Murcia

CC055 - COLANGITIS RECURRENTE, LA IMPORTANCIA DEL DIAGNÓSTICO DIFERENCIAL

PreteLara, C; Gijón Villanova, L; Pastor Bentabol, MA; González Amores, Y

Aparato Digestivo. Hospital Univ. Virgen de la Victoria, Univ. de Málaga. Málaga

CC056 - CUANDO EL DOLOR ABDOMINAL REVELA UNA ENFERMEDAD SISTÉMICA: SÍNDROMES COMPRESIVOS VASCULARES EN EL CONTEXTO DEL SED HIPERMÓVIL

Hernández Pérez, AM; Bisso Zein, JK; Torres Blanco, C

Aparato Digestivo. Complejo Hospital Costa del Sol. Marbella, Málaga

CC057 - PAPEL DE LA PIRIDOSTIGMINA EN EL ÍLEO PARALÍTICO MÁS ALLÁ DEL SÍNDROME DE OGILOV

Rodríguez Sánchez, A; Castro Márquez, C; Fernández Medina, GL; Ruiz Bataller, C; Boyero Moreno, P

Gastroenterología Aparato Digestivo. Hospital Univ. Virgen Macarena. Sevilla

CC058 - CUANDO LOS EOSINÓFILOS ATACAN: GASTROENTERITIS EOSINOFILICA CORTICODEPENDIENTE ASOCIADA A ACALASIA

Domínguez Humanes, J; Casiano Manzano, S; Jiménez Colmenarez, Z; Nogués Gragera, M; Molina Infante, J; Herrador Paredes, M; Martín Holgado, D; Mata Romero, P; Mateos Rodríguez, JM; Robledo Andrés, P

Aparato Digestivo. Complejo Hospitalario de Cáceres. Cáceres

CC059 - MICROTROMBOSIS CAPILAR YEYUNAL: CLAVE DIAGNÓSTICA EN CELIAQUÍA REFRACTARIA NO RESPONDEDORA

Fernández Nievas, R; Estrella Díez, E; López-Picazo García, M; Lara Velasco, E; García Rodríguez, I; Romero Martínez, M; Gómez Gómez, A; Tudela Costa, M; Rodríguez López, M; Bógalo Romero, C; Alberca de las Parras, F

Aparato Digestivo. Hospital Clínico Univ. Virgen de la Arrixaca. Murcia

CC060 - FÍSTULA ESPLENOCÓLICA POR HIDATIDOSIS: EVOLUCIÓN ATÍPICA DE UN QUISTE HIDATÍDICO ESPLÉNICO

Rodríguez Mateu, A; Sánchez Tripana, M; Fernández Carrasco, M; Villegas Pelegrina, P

Aparato Digestivo. Complejo Hospitalario de Especialidades Torrecárdenas. Almería

CC061 - ISQUEMIA MESENTÉRICA CRÓNICA COMO CAUSA DE SÍNDROME CONSTITUCIONAL SIN DOLOR ABDOMINAL: A PROPÓSITO DE UN CASO

Caruso, F; López Romero-Salazar, F; Navascués Lucini, A; Moreno Giroud, CA; Sánchez Blanco, A; Algara San Nicolás, M; Rafael de la Cruz Esteban, D; Masedo González, Á; Yela San Bernardino, C; Casis Herce, B; González Lama, Y

Aparato Digestivo. Hospital Univ. 12 de Octubre. Madrid

CC062 - DIARREA CRÓNICA EN PACIENTE INMUDEPRIMIDA: TOXICIDAD FARMACOLÓGICA O ETIOLOGÍA INFECCIOSA

Tripana Iglesias, T¹; López Tobaruela, JM²; Lancho Muñoz, A¹; Guilarte López-Mañas, J¹; Redondo Cerezo, E¹

¹*Aparato Digestivo. Hospital Univ. Virgen de las Nieves. Granada.* ²*Aparato Digestivo. Hospital Comarcal de Baza. Baza, Granada*

CC063 - MELANOSIS TUMORAL GÁSTRICA EN PACIENTE CON MELANOMA AVANZADO BAJO INMUNOTERAPIA: UNA TRAMPA DIAGNÓSTICA CON IMPLICACIONES TERAPÉUTICAS

Rodríguez Gil, D¹; García Ortiz, JM¹; García Domínguez, F²; Macías Rodríguez, MA¹; Rodríguez Ramos, C¹

¹*Aparato Digestivo.* ²*Anatomía Patológica. Hospital Puerta del Mar. Cádiz*

CC064 - CUANDO LA GASTRINA NO LLEGA A 1000: EL RETO DIAGNÓSTICO DEL SÍNDROME DE ZOLLINGER-ELLISON EN PACIENTES CON DEPENDENCIA CLÍNICA DE IBP

López-Varga, M; Segarra-Ortega, JX; Antona-Herranz, M; Burgos-Cardona, AC; Martín-Izquierdo, A; Martín-Garrido, EP; Lucas-Ramos, J; Marrufo-Ramos, R; Julian-Gómez, L; Fradejas-Salazar, PM; Rascarachi, G; Fuentes-Coronel, AM; Conde-Gacho, P; Bailador-Andrés, C; Rodríguez-Gómez, S

Aparato Digestivo. Complejo Asistencial de Zamora. Zamora

CC065 - HETEROTOPIA GÁSTRICA RECTAL SIMULANDO UNA LESIÓN NEOPLÁSICA SUPERFICIAL

Pozo Zorita, A; Nogales Rincón, Ó; Borobia Sánchez, R; Marrero Díaz, R; Merino Matute, J; Mican, N; Rubio Fernández, Y; Lermo Rojo, S; Martínez Canedo, M; Fueyo Peláez, PR; Sasía García, M; Arjona Silván, L; Merino Rodríguez, B

Aparato Digestivo. Complejo Hospitalario Gregorio Marañón. Madrid

CC066 - AMILOIDOSIS GÁSTRICA: UNA CAUSA INFRECIENTE DE HEMORRAGIA DIGESTIVA ALTA. PRESENTACIÓN DE DOS CASOS CON MANIFESTACIONES CLÍNICAS DIVERGENTES

Moya Jaime, LMJ; Mata Perdígón, FMP; García Domínguez, EGD

Aparato Digestivo. Hospital de Especialidades de Puerto Real. Puerto Real, Cádiz

CC067 - BEVACIZUMAB EN SANGRADO DIGESTIVO REFRACTARIO POST-TRASPLANTE: UNA ALTERNATIVA FRENTE A LAS ANGIODISPLASIAS PERSISTENTES

Reyes Medina, GA¹; Gómez Gutiérrez, MA¹; Gómez Giraldo, ZF²; Bejarano, A²; Sierra Arango, F¹

¹Fundación Santa Fe de Bogotá. Bogotá, Colombia. ²Medicina Interna. Fundación Santa Fe de Bogotá. Bogotá, Colombia

CC068 - GASTRITIS LINFOCÍTICA POR OLMESARTÁN QUE SIMULA LINITIS PLÁSTICA

Íñigo Arce, A; Escrig Veses, M; Bravo Buitrón, M; Mas Marhuenda, XT; Ferrer, P; Sanahuja Martínez, A; Tosca Cuquerella, J; Villagrasa Manzano, RA; Pascual Moreno, I

Aparato Digestivo. Hospital Clínico Universitario. Valencia

CC069 - HALLAZGO GASTROSCÓPICO DE LESIÓN SUBMUCOSA: LA IMPORTANCIA DE SU CORRECTA CARACTERIZACIÓN POR SU IMPLICACIÓN CLÍNICA

Rodríguez Gutiérrez, P¹; Pérez Aperribay, A¹; Santa Cruz Carrera, M¹; Jiménez Pérez, MA¹; Goirigolzarri del Hoyo, M¹; Rodríguez Miguel, C¹; Bilbao Basaras, A¹; de Santos Sánchez, D¹; González Aldama, M¹; Arreba González, P¹; Ruiz Eguiluz, P¹; Merino Zubizarreta, A¹; Calderón García, ÁJ¹; Calvo Torio, P²

¹Gastroenterology Department Aparato Digestivo. ²Gastroenterology Department Anatomía Patológica. Hospital de Basurto. Bilbao, Vizcaya

CC070 - GASTRODUODENITIS COLAGENA: UNA CAUSA OLVIDADA DE ANEMIA

Jiménez Colmenarez, ZA; Casiano Manzano, S; Domínguez Humanes, J; Nogues Gragera, M; Molina Infante, J; Martín Holgado, D; Mata Romero, P; Herrador Paredes, M; Masa Caballero, A; Robledo Andrés, P; Mateos Rodríguez, JM; Solís Muñoz, P

Aparato Digestivo. Complejo Hospitalario de Cáceres. Cáceres

CC071 - DERMATOMIOSITIS GRAVE: MÁS ALLÁ DE LAS MIALGIAS. UN CASO EXCEPCIONAL

Ljubic Bambill, I; Castillo Toledo, M; Saldaña García, L

Aparato Digestivo. Complejo Hospital Costa del Sol. Marbella, Málaga

CC072 - CUANDO EL SANGRADO OCULTA EL ORIGEN

Velasco Gálvez, P; Álvarez Varela, C; García-Bueno Sánchez, I; de la Fuente Ramos, E; Ramos Meca, MA

Aparato Digestivo. Hospital Central de la Defensa Gómez Ulla. Madrid

CC073 - FÍSTULA AORTOAPENDICULAR: UNA CAUSA INESPERADA DE HEMORRAGIA DIGESTIVA DE ORIGEN OSCURO

González Aldama, M; Santa Cruz Carrera, M; Jiménez Pérez, MA; Pérez Aperribay, A; Rodríguez Gutiérrez, P; Goirigolzarri del Hoyo, M; Rodríguez Miguel, C; de Santos Sánchez, D; Bilbao Basaras, A; Martínez Garbaye, S; Buendía Carcedo, L; Baranda Martín, A; Ispizua Madariaga, N; Arreba González, P; Calderón García, AJ

Aparato Digestivo. Hospital de Basurto. Bilbao, Vizcaya

CC074 - MÁS ALLÁ DE ENFERMEDAD DE CROHN Y COLITIS ULCEROSA: AMEBIASIS INTESTINAL COMO GRAN SIMULADORA DE LA ENFERMEDAD INFLAMATORIA INTESTINAL

Gómez Chamorro, L¹; Chen Wang, B¹; López Martínez, C²; Alcaide García, S¹; Zubillaga de Diego, A¹; Xu Xu, L¹; Jiménez Gómez, M¹

¹*Aparato Digestivo. ²Anatomía Patológica. Hospital Univ. de La Princesa. Madrid*

CC075 - UNA CAUSA ATÍPICA DE ANEMIA: A PROPÓSITO DE UN CASO

Montoya Febres, LG¹; Suarez Cabredo, C¹; Robles Barrena, I²; Rodríguez Heinsen, A¹; Lozano Lizandra, M¹; Castaño Milla, C¹; Paz Fernández, BA³; Vera Brito, NJG³

¹*Aparato Digestivo. ²Medicina Interna. ³Anatomía Patológica. Hospital Rey Juan Carlos. Móstoles, Madrid*

CC076 - RESPUESTA COMPLETA ONCOLÓGICA Y PRESERVACIÓN ESOFÁGICA EN ADENOCARCINOMA SOBRE ESÓFAGO DE BARRETT: RELEVANCIA DE LA ENDOSCOPIA EN EL CONTROL DE LA ENFERMEDAD

González Ruiz, D¹; Betés Ibáñez, M¹; de la Riva Onandia, S²; Prieto de Frías, CM³; Sandoval Rico, M¹; Illescas Pinto, S¹; Redin Ordóñez, N¹; Rubio Ardanaz, M¹; Herráiz Bayod, M¹

¹*Gastroenterology Department Aparato Digestivo. Clínica Univ. de Navarra. Pamplona, Navarra. ²Aparato Digestivo. Hospital Univ. de Navarra. Pamplona, Navarra. ³Aparato Digestivo. Clínica Univ. de Navarra. Madrid*

CC077 - HIPERTRANSAMINASEMIA INEXPLICADA: CUANDO EL HÍGADO ES EL ESPEJO DEL INTESTINO

Rocamora Ruiz, S¹; Gabarrón López, C¹; Madrid Sánchez, A¹; Belando Almagro, J¹; Martínez Carrasco, MD²; Maté Ambélez, A¹; Martínez Crespo, JJ¹

¹*Aparato Digestivo. Hospital General Univ. Reina Sofía. Murcia. ²Aparato Digestivo. Hospital Comarcal del Noroeste. Caravaca de la Cruz, Murcia*

CC078 - GASTROPATÍA INDUCIDA POR ANTAGONISTAS DE RECEPTORES DE ANGIOTENSINA II: A PROPÓSITO DE UN CASO

Palomo Martín, M¹; Ortega Larrode, A¹; Sánchez Gómez, J²; Varela Silva, A¹; Polo Laundry, B¹; Bosch Esteva, O¹

¹*Aparato Digestivo. ²Anatomía Patológica. Hospital Univ. Fundación Jiménez Díaz. Madrid*

CC079 - YEYUNOILEÍTIS DE EVOLUCIÓN TÓRPIDA: DIAGNÓSTICO DIFERENCIAL MÁS ALLÁ DE LA ENFERMEDAD DE CROHN

Arroyo Prieto, MJ¹; Torres Domínguez, A¹; Tapia Cabo, JM²; Cerviño Escudero, J¹; Jiménez Ortíz, A¹

¹*Aparato Digestivo. ²Radiodiagnóstico. Hospital Univ. Juan Ramón Jiménez. Huelva*

CC080 - DISFAGIA Y DOLOR INTERESCAPULAR EN PACIENTE JOVEN CON ESOFAGITIS EOSINOFÍLICA: LA IMPORTANCIA DE REALIZAR TC TORÁCICO

Carmona Frías, A; Jiménez Recio, L; Esteban Ruiz, M; Pérez de Luque, DJ; Tejero Jurado, R; Jurado García, J

Unidad Aparato Digestivo. Complejo Hospitalario Regional Reina Sofía. Córdoba

CC081 - VEDOLIZUMAB COMO TERAPIA DE RESCATE EN DUODENITIS EOSINOFÍLICA REFRACTARIA Y CORTICODEPENDIENTE: A PROPÓSITO DE UN CASO

Quintana Camporro, MJ¹; Robles Gaitero, S¹; Villar Caamaño, A²; Camblor García, C¹; Hernández Rodríguez, E¹; Sánchez Sanmamed, L¹; Carballal Intriago, A¹; Santa Cruz García, J¹; Aira Rodríguez, FJ¹; García Suárez, C¹; Pipa Muñiz, M¹

¹Aparato Digestivo. Hospital Univ. de Cabueñes. Gijón, Asturias. ²Aparato Digestivo. Hospital Valle del Nalón. Langreo, Asturias

CC082 - PERFORACION DE SIGMA SECUNDARIA AL SARCOMA GASTROINTESTINAL DE KAPOSI RELACIONADO CON EL SIDA

Robles Gaitero, S¹; Camblor García, C¹; Villar Caamaño, A²; Hernández Rodríguez, E¹; Sánchez Sanmamed, L¹; Carballal Intriago, A¹; Quintana Camporro, MJ¹; Santacruz García, J¹; Aira Rodríguez, FJ¹

¹Aparato Digestivo. Hospital Univ. de Cabueñes. Gijón, Asturias. ²Aparato Digestivo. Hospital Valle del Nalón. Langreo, Asturias

CC083 - DISFAGIA POR ANTIDIABÉTICO ORAL

De la Fuente Ramos, E; Sáez Sáez, AI; García-Bueno Sánchez, I; Velasco Gálvez, P; Ramos Meca, A

Aparato Digestivo. Hospital Central de la Defensa Gómez Ulla. Madrid

CC084 - CEGUERA NOCTURNA EN PACIENTES CON RESECCIÓN INTESTINAL Y RADIOTERAPIA ABDOMINAL

Hidalgo Ruperti, I; Suárez Ferrer, CJ; Eimil Monterroso, B; Villamayor Gallardo, WP; Martín Arranz, MD

Gastroenterology Department Dept. of Gastroenterology. Hospital Univ. La Paz. Madrid

CC085 - IMPORTANCIA DEL MANEJO MULTIDISCIPLINAR EN EL ESTUDIO DE PACIENTE CON ASCITIS DE NOVO SECUNDARIA A NEOPLASIA DIGESTIVA

García Márquez, N¹; Rodríguez Sánchez, A¹; Lara Medina, G²; García de la Borbolla Serres, J¹

¹Aparato Digestivo. ²Anatomía Patológica. Hospital Univ. Virgen Macarena. Sevilla

CC086 - GIST DE INTESTINO DELGADO COMO CAUSA INFRECIENTE FIEBRE DE ORIGEN ABDOMINAL

Bravo Buitrón, M; Lluch García, P; Pascual Moreno, I; Villagrasa Manzano, R; Escrig Veses, M; Iñigo Arce, A; Lorca Antón, I; Brosel Martínez, MC

Aparato Digestivo. Hospital Clínico Universitario. Valencia

CC087 - PSEUDOANEURISMA INTRAGÁSTRICO COMO CAUSA DE HEMORRAGIA DIGESTIVA ALTA: REPORTE DE UN CASO

Ponte Romo, M; Díaz Simal, A; Fernández Gil, J; Otero Figar, J; Magide Yáñez, I; Álvarez Díez, M; Granda Villanueva, E; Mesonero de la Cruz, B; Muiño Domínguez, D

Aparato Digestivo. Hospital Univ. Central de Asturias. Oviedo, Asturias

CC088 - ESPIROQUETOSIS INTESTINAL HUMANA: CAUSA INFRECIENTE DE DIARREA CRÓNICA. A PROPÓSITO DE DOS CASOS

Xu Xu, L¹; González Pintor, V¹; Hermida, M¹; Chen Wang, B¹; Gómez Chamorro, L¹; Díaz Díaz, D²; Díaz Díaz, D²; Santander Vaquero, C¹; Jiménez Gómez, M¹; Resina López, E¹

¹Aparato Digestivo. Hospital Univ. de La Princesa. Madrid. ²Anatomía Patológica. Hospital Rey Juan Carlos. Móstoles, Madrid

CC089 - LESIÓN VASCULAR POLIPOIDE DEL INTESTINO DELGADO COMO CAUSA DE INVAGINACIÓN Y SANGRADO DIGESTIVO EN EL ADULTO

Quispe Villca, F¹; García, TA²; Roccatagliata, N²

¹Radiología. Hospital Italiano. Buenos Aires, Argentina. ²Radiología. Hospital Británico. Buenos Aires, Argentina

CC090 - PSEUDODIVERTICULOSIS INTRAMURAL ESOFÁGICA: UNA CAUSA INFRECUENTE DE DISFAGIA

Jarrín Pesantes, VC; Martínez Benito, B; Cárdenas Patiño, JV; Chau Rodríguez, VH; García Matus, CR; Flores Camuñas, A; del Rosario Piñón, AF; Gómez Rodríguez, RÁ
Aparato Digestivo. Hospital General Univ. de Toledo. Toledo

CC091 - SÍNDROME DE WILKIE. CAUSA RARA PERO POTENCIALMENTE GRAVE DE HEMORRAGIA DIGESTIVA Y PERFORACIÓN GÁSTRICA

Cudero Quintana, L; Aragüés Floristán, M; Nabal Mirat, M; Meizoso Montesinos, C; Narro Bravo, R; Álvarez Sánchez, MV

Gastroenterology Department Aparato Digestivo. Hospital Univ. ¹² de Octubre. Madrid

CC092 - LINFANGIECTASIA INTESTINAL DE INICIO NEONATAL: UNA CAUSA INFRECUENTE DE ENTEROPATÍA PIERDE-PROTEÍNAS

Marrero Díaz, R¹; Chica Barrera, P²; Arjona Silván, L¹; García Martos, M²; Martínez Lozano, H¹; Menchén Viso, LA¹

¹Gastroenterología. ²Anatomía Patológica. Complejo Hospitalario Gregorio Marañón. Madrid

CC093 - INFILTRACIÓN GASTROINTESTINAL SECUNDARIA A PLASMOCITOMA EXTRAMEDULAR. UNA CAUSA POCO FRECUENTE DE HEMORRAGIA DIGESTIVA ALTA

Camblor García, C¹; Robles, S²; Villar Caamaño, A²; Sánchez Sanmamed, L³; Quintana Camporro, MJ³; Carballal Intriago, A³; Hernández Rodríguez, E³; Aira Rodríguez, FJ³; Santacruz García, J³

¹Consulta Digestivo. ²Digestivo. ³Aparato Digestivo. Hospital Univ. de Cabueñes. Gijón, Asturias

CC094 - AFECTACIÓN DEL TRACTO DIGESTIVO SUPERIOR POR GASTROENTEROCOLITIS COLÁGENA: CUANDO LA ENFERMEDAD VA MÁS ALLÁ DEL COLON

Fernández Gil, T¹; García Calonge, M¹; González Núñez, R¹; Blázquez Ávila, V¹; Marcos Martín, Á¹; Nuevo Sigüario, OK¹; González-Cotorruelo González, A¹; Rey Porto, AM²; Narciso Repilado, G²; Pérez Fernández, R¹

¹Aparato Digestivo. ²Anatomía Patológica. Hospital el Bierzo. Ponferrada, León

CC095 - COLITIS INFLAMATORIA SECUNDARIA A BENDAMUSTINA

Aira Rodríguez, FJ¹; Robles Gaitero, S¹; Villar Caamaño, A²; Camblor García, C¹; Sánchez Sanmamed, L¹; Hernández Rodríguez, E¹; Carballal Intriago, A¹; Quintana Camporro, MJ¹; Santa Cruz García, J¹

¹Aparato Digestivo. Hospital Univ. de Cabueñes. Gijón, Asturias. ²Aparato Digestivo. Hospital Valle del Nalón. Langreo, Asturias

CC096 - FÍSTULA ARTERIOVENOSA ESPLÉNICA COMO CAUSA DE COLITIS ISQUÉMICA VENOSA: UN DIAGNÓSTICO DIFERENCIAL CLAVE

Herrera Chávez, DF; Flores Arriaga, JV

Dept. Gastroenterología. Hospital Univ. Vall d'Hebron. Barcelona

CC097 - DIARREA: ESE GRAN MUNDO ETIOLÓGICO

Ferreiros Miguel, G¹; Machín Delgado, M¹; Zapater López, R¹; Cristina Patriza, AL¹; Mendoza Hernández, JL¹; Suárez Ferrer, RE¹; Montero Blanco, M¹; Barrasa Fraile, G¹; Veira, S²

¹Gastroenterología Aparato Digestivo. ²Anatomía Patológica. Hospital Clínico San Carlos. Madrid

CC098 - CUANDO LA COLONOSCOPIA NO ES SUFICIENTE

Mellina Vicente, M; Pérez Manrique, G; Molina Campuzano, J; Cano López, V; Martínez Otón, JA

Aparato Digestivo. Complejo Hospitalario Univ. de Cartagena. Cartagena, Murcia

CC099 - ARTERIA SUBCLAVIA DERECHA ABERRANTE COMO CAUSA INFRECIENTE DE DISFAGIA EN EL ADULTO

García Ortega, RD; Calvo Bernal, MM; Villegas Pelegrina, P

UGC Aparato Digestivo. Complejo Hospitalario de Especialidades Torrecárdenas. Almería

CC100 - FIEBRE PERSISTENTE Y LESIÓN ESPLÉNICA: UN RETO DIAGNÓSTICO EN DIGESTIVO

Torres Saavedra, M¹; Romero Navas, E²; Rubio Herrero, Á¹; Bikkuzina Nasykova, A¹; Parra López, B¹; Jiménez Pérez, M¹

¹Aparato Digestivo. ²Anatomía Patológica. Complejo Hospitalario Regional de Málaga. Málaga

CC101 - LA IMPORTANCIA DEL DIAGNÓSTICO DIFERENCIAL EN LAS ESTENOSIS ILEALES. LINFOMA INTESTINAL TIPO B EN TRASPLANTA RENAL CONFUNDIDO INICIALMENTE CON ENFERMEDAD DE CROHN

Moralejo Lozano, Ó; del Rosario Piñón, AF; Flores Camuñas, A; Abanades Tercero, M; Carrillo Ramos, MJ; Gigante González de la Aleja, G; Ruano Díaz, L; Gómez Rodríguez, RÁ

Hospital General Univ. de Toledo. Toledo

CC102 - ATROFIA DUODENAL, MÁS ALLÁ DE LA ENFERMEDAD CELIACA

Velasco Hernández, A¹; Senosiain Lalastra, C¹; Saiz González, A²; Garrido Gómez, E¹; Vega Ibáñez, C¹; Álvarez Vizner, P¹; Martínez Casas, C¹; Coedo Cañón, A¹; Rodríguez Francisco, AG¹; Albillos Martínez, A¹

¹Unidad Aparato Digestivo. ²Unidad Anatomía Patológica. Hospital Univ. Ramón y Cajal. Madrid

CC103 - ENFERMEDAD DE PAGET DE LOCALIZACIÓN ATÍPICA

Quintana González, MJ¹; Yazdani García, S¹; Rodríguez Moncada, R²

¹Gastroenterología y Endoscopia. UCO/IMIBIC/Hospital Univ. Reina Sofía. Córdoba. ²Gastroenterología y Endoscopia. Hospital Comarcal Valle de Los Pedroches. Pozoblanco, Córdoba

CC104 - ENTEROPATÍA AUTOINMNE EN EL ADULTO: UNA CAUSA INFRECIENTE DE MALABSORCIÓN INTESTINAL

Rodríguez Francisco, AG¹; Senosiain Lalastra, C¹; Martín de Argila de Prados, C¹; Mesonero Gismero, F¹; Ruz Caracuel, I²; Martínez Casas, C¹; Chen Wang, Y¹; Coedo Cañón, A¹

¹Gastroenterología y Hepatología. Hospital Univ. Ramón y Cajal. Madrid. ²Anatomía Patológica. Hospital Univ. Ramón y Cajal. Madrid

CC105 - ANEMIA FERROPÉNICA DE ORIGEN OSCURO EN EL ADULTO JOVEN: EL DIVERTÍCULO DE MECKEL COMO HALLAZGO INESPERADO

Sánchez-Ojeda, I¹; Fernández-Gil, PL¹; Cobas Bravo, Á¹; Rodríguez Benjumeda, G¹; Ruiz, H¹; Garrido, E¹; Abejaro, H¹; González, A¹; Gutiérrez-García, C¹; González Pascual, A¹; Cánovas Castellano, JÁ²; Pascual Mato, M¹; Rivero Tirado, M¹; Cuadrado Lavin, A¹

¹Aparato Digestivo. Hospital Univ. ²Anatomía Patológica. Hospital Univ. Marqués de Valdecilla. Santander, Cantabria

CC106 - TUMOR FIBROSO SOLITARIO PRESACRO, LA IMPORTANCIA DE LA EXPLORACIÓN FÍSICA

Canales Fernández, J; Rojo Avilés, P; Fernández Cano, MC; Redondo Cerezo, E
Aparato Digestivo. Hospital Univ. Virgen de las Nieves. Granada

CC107 - SÍNDROME PARANEoplÁSICO EN RELACIÓN A ADENOCARCINOMA GÁSTRICO

Santa Cruz García, J¹; Aira Rodríguez, FJ¹; Robles Gaitero, S¹; Villar Caamaño, A²; Camblor García, C¹; Sánchez Sanmamed, L³; Hernández Rodríguez, E¹; Carballal Intriago, A¹; Quintana Camporro, MJ¹; Mateo Álvarez, E⁴

¹*Aparato Digestivo. Hospital Univ. de Cabueñes. Gijón, Asturias.* ²*Aparato Digestivo. Hospital Valle del Nalón. Langreo, Asturias.* ³*Department Aparato Digestivo. Hospital Univ. de Cabueñes. Gijón, Asturias.* ⁴*Anatomía Patológica. Hospital Univ. de Cabueñes. Gijón, Asturias*

CC108 - MÁS ALLÁ DE LO EVIDENTE: TUMOR DE CÉLULAS GIGANTES DE ORIGEN DIGESTIVO COMO CAUSA DE HEMORRAGIA DIGESTIVA Y PERFORACIÓN

Salazar de Guréndez Atiega, AA; Guillen García, P; López Couceiro, L; Valdes Lacasa, T; Sánchez Prudencio, S; Ortiz Durán, M; Barrio González, S; Martín Rodríguez, D; Domínguez García, N; Medina Puente, C

Aparato Digestivo. Hospital Univ. Infanta Cristina. Parla, Madrid

CC109 - NECROSIS RETINIANA AGUDA Y MENINGITIS VIRAL POR VIRUS VARICELA-ZÓSTER EN CONTEXTO DE INMUNOSUPRESIÓN POR ENFERMEDAD INFLAMATORIA INTESTINAL (EII). A PROPÓSITO DE UN CASO

Delgado Lobo, M¹; Algara San Nicolás, M¹; Sarmiento Torres, B²; Suárez-Fernández, MJ²; Franchez Martincorena, B¹; Ramírez Alcázar, P¹; Meizoso Montesinos, C¹; López Romero-Salazar, F¹; de la Cruz Esteban, DR¹; Yela San Bernardino, MC¹; Masedo González, Á¹; González Lama, Y¹

¹*Aparato Digestivo.* ²*Oftalmología. Hospital Univ. 12 de Octubre. Madrid*

CC110 - UTILIDAD DEL ANTI-TNF EN LA GASTRITIS COLÁGENA REFRACTARIA A TRATAMIENTO CONVENCIONAL

Gamon Lanza, JP; Suárez Ferrer, C

Aparato Digestivo. Hospital Univ. La Paz. Madrid

CC111 - MÁS ALLÁ DEL INTESTINO: MIOCARDITIS AGUDA EN UN BROTE DE COLITIS ULCEROSA

Lancho Muñoz, A¹; García Aragón, F²; Molina García, P¹; Sánchez Capilla, AD¹; Redondo Cerezo, E¹

¹*Aparato Digestivo. Hospital Univ. Virgen de las Nieves. Granada.* ²*Aparato Digestivo. Clínica Imaq Zorrotzaurre. Bilbao, Vizcaya*

CC112 - SHOCK HEMORRÁGICO SECUNDARIO A BROTE GRAVE DE COLITIS ULCEROSA REFRACTARIA A ANTI-TNF

Abejaro Romero, H¹; González Herrero, A¹; Garrido Pérez, E¹; Sánchez Ojeda, I¹; Rodríguez Benjumeda, G¹; Ruiz Saez, MH¹; Cobas Bravo, A¹; Castro Senosiain, B²

¹*Aparato Digestivo.* ²*Unidad Enfermedad Inflamatoria Intestinal. Hospital Univ. Marqués de Valdecilla. Santander, Cantabria*

CC113 - TOFACITINIB EN BROTE GRAVE DE COLITIS ULCEROSA: UNA ALTERNATIVA AL BISTURÍ

Villegas Pelegrina, P; Sánchez Tripiana, M; Fernández Carrasco, M; Lázaro Sáez, M

Aparato Digestivo. Complejo Hospitalario de Especialidades Torrecárdenas. Almería

CC114 - MERKEL CELL CARCINOMA IN A YOUNG PATIENT WITH CROHN'S DISEASE TREATED WITH INFLIXIMAB: A CASE REPORT

Gutiérrez Landaluce, P¹; Truyens, M²; Geldof, J²; Brochez, L³; Hoorens, I³; Cordier, F⁴; Lobatón, T⁵

¹Gastroenterology Unit Dept. of Gastroenterology. Hospital Univ. Puerta de Hierro. Majadahonda, MADRID.

²Gastroenterology Unit Dept. of Gastroenterology. University Hospital Ghent. Ghent, Belgium. ³Department Dermatología. University Hospital Ghent. Ghent, Belgium. ⁴Department Anatomía Patológica. University Hospital Ghent. Ghent, Belgium. ⁵Department Dept. of Gastroenterology. University Hospital Ghent. Ghent, Belgium

CC115 - VANCOMICINA ORAL COMO TERAPIA DE RESCATE EN ENFERMEDAD DE CROHN REFRACTARIA ASOCIADA A COLANGITIS ESCLEROSANTE PRIMARIA

de Bonis Encinosa, M; Manso Rodríguez, H; Iglesias Sobrino, C; Rodríguez Santos, HA; Tardillo Marín, CA

Aparato Digestivo. Hospital Univ. Ntra. Sra. de Candelaria. Santa Cruz de Tenerife

CC116 - ENFERMEDAD DE CROHN DE TRACTO GASTROINTESTINAL COMPLETO: UN RETO DIAGNÓSTICO Y TERAPÉUTICO

Arjona Silván, L; Flores Fernández, V; Mendoza Caballero, I; Sasía García, M; Hernández Campos, M; Marrero Díaz, R; Mican, NO; Rubio Fernández, Y; Martínez Lozano, H; Menchen Viso, LA

Aparato Digestivo. Hospital Univ. Gregorio Marañón- IISGM y CIBERehd. Madrid

CC117 - ENFERMEDAD DE CROHN, VEDOLIZUMAB Y ANEMIA HEMOLÍTICA AUTOIMMUNE: ¿COINCIDENCIA O CASUALIDAD?

Alvarado Jara, R; Pérez Calle, JL; Igualada Escribano, L; Ferrer Rosique, JÁ; Quiñones Calvo, M; González Ruiz, R; López Serrano, P

Aparato Digestivo. Hospital Univ. Fundación Alcorcón. Alcorcón, Madrid

CC118 - COLITIS ULCERATIVA DE NOVO EN UNA RECEPTORA DE TRASPLANTE HEPÁTICO Y RENAL BAJO INMUNOSUPRESIÓN CRÓNICA: REPORTE DE CASO

Reyes Medina, GA¹; Rey Rubiano, AM¹; Tapias Mantilla, ML²; Gómez Gutiérrez, MA³; Sierra Arango, F³

¹Fundación Santa Fe de Bogotá. Bogotá, Colombia. ²Hepatología. Fundación Santa Fe de Bogotá. Bogotá, Colombia. ³Gastroenterología y Endoscopia. Fundación Santa Fe de Bogotá. Bogotá, Colombia

CC119 - ILEOCOLITIS GRANULOMATOSA NO NECROTIZANTE: MÁS ALLÁ DE LA ENFERMEDAD DE CROHN

García Robledo, C¹; Barraón Masa, AJ¹; Martínez Fernández, G¹; Ramírez Espejo, A¹; Aznar Ruiz, ME¹; Carranza Granero, G¹; Holgado Ayuso, M¹; Jacob García-Asensio, CI²; Mendoza Hernández, JL¹

¹Aparato Digestivo. ²Medicina Interna. Hospital Clínico San Carlos. Madrid

CC120 - LESIÓN SUBEPITELIAL COLÓNICA DE ORIGEN PARASITARIO

Teomiro Custodio, C¹; Muñoz García-Borrueal, M¹; Mouhtar el Halabi, S¹; Montaña Ramírez, AM²; Boyero Moreno, P¹

¹Aparato Digestivo. ²Anatomía Patológica. Hospital Univ. Virgen Macarena. Sevilla

CC120 - BROTE GRAVE DE COLITIS ULCEROSA EN PACIENTE ANCIANO FRAGIL

Blasco Igual, MR; Monzó Castelletts, R; Lombart Conesa, P; Cambra Martínez, M; Abad Martínez, L; Ladino Romero, WX; García Prieto, P; Andrés Sastre, J; Dosdà Domingo, R; Muñoz Vicente, M; Almela Notari, P

Aparato Digestivo. Hospital General Univ. de Castellón. Castelló de la Plana, Castellón

CC121 - HEMORRAGIA DIGESTIVA ALTA Y SÍNDROME RS3P3 COMO FORMAS DE PRESENTACIÓN DE UN LINFOMA B DIFUSO DE CÉLULAS GRANDES GÁSTRICO SOBRE MALT

Lobo Lucena, B¹; Fernández Mascuñano, M¹; Alfonso Rosa, CM²; Castro Márquez, C¹; Rodríguez Téllez, M³

¹Aparato Digestivo. ²Anatomía Patológica. ³Unidad Endoscopia. Hospital Univ. Virgen Macarena. Sevilla

CC121 - A DIAGNOSTIC CHALLENGE: EBV-POSITIVE LYMPHOPROLIFERATIVE DISORDER MIMICKING REFRACTORY ULCERATIVE COLITIS

Mkrtchyan, A¹; Mardanyan, L²; Baghdasaryan, E¹; Yeremyan, I¹; Shahinyan, T¹; Hakobyan, G¹

¹Gastroenterology and Hepatology. ²Patología Digestiva. Yerevan State Medical University after Mkhitar Heratsi. Yerevan, Armenia

CC122 - TOXICIDAD CUTÁNEA GRAVE EN HEPATOCARCINOMA TRATADO CON ATEZOLIZUMAB-BEVACIZUMAB: UN RETO DIAGNÓSTICO Y TERAPÉUTICO

Caballero Hernández, M; Escribano de la Torre, V; García Redero, M; Jiménez Hernández, B; Aranda Olaizola, G; Andreo Vidal, BE; García Martín, A; Vicente López, S; Alonso Martín, C; Domínguez Gómez, R; González Santiago, JM; Geijo Martínez, F

Aparato Digestivo. Complejo Asistencial Universitario. Salamanca

CC123 - COLECISTITIS XANTOGRANULOMATOSA: UN RETO DIAGNÓSTICO CON APARIENCIA MALIGNA

Cedano Batista, D; Romero Valle, MJ; Varela Silva, AL; Cristobal Redondo, P; Palomo Martín, M

Aparato Digestivo. Hospital Univ. Fundación Jiménez Díaz. Madrid

CC124 - FIBROSIS RETROPERITONEAL COMO CAUSA INFRECUENTE DE SANGRADO DIGESTIVO OCULTO: PAPEL CLAVE DE LA CÁPSULA ENDOSCÓPICA

Caballero Hernández, M; Escribano de la Torre, V; García Redero, M; Jiménez Hernández, B; Aranda Olaizola, G; Andreo Vidal, BE; García Martín, A; Vicente López, S; Prieto Bermejo, AB; Geijo Martínez, F

Aparato Digestivo. Complejo Asistencial Universitario. Salamanca

CC125 - DEL HALLAZGO RADIOLÓGICO AL DIAGNÓSTICO HISTOLÓGICO: LINFOMA DEL MANTO COLORRECTAL

Pereiro Morillo, S¹; Gómez Gómez, P²; Ojeda Remizova, M¹; Diz Calderón, C¹; Luna Rojas, P¹; Pérez Vidal, L³; Parapar Álvarez, L¹; Vargas González, CA¹

¹Aparato Digestivo. ²Radiodiagnóstico. ³Anatomía Patológica. Hospital San Agustín. Avilés, Asturias

CC126 - PRESENTACIÓN ATÍPICA DE LA MONONUCLEOSIS

Tinahones Garrido, J; Requena de Torre, J; García Tarifa, A

Aparato Digestivo. Complejo Hospitalario de Poniente. El Ejido, Almería

CC127 - CUANDO ECHINOCOCCUS SE SALE DEL GUIÓN: QUISTE HIDATIDCO ESPLENICO PRIMARIO

Casiano Manzano, S; Jiménez Colmenarez, Z; Domínguez Humanes, J; Nogues Gragera, M; Masa Caballero, A; Martín Holgado, D; Mata Romero, P; Herrador Paredes, M; Mateos Rodríguez, JM; Robledo Andrés, P

Aparato Digestivo. Complejo Hospitalario de Cáceres. Cáceres

CC128 - SCHWANNOMA GÁSTRICO, UN HALLAZGO INCIDENTAL

Sánchez Tripiana, M¹; Taveras Espinal, HA²; Pérez Sáez, C¹; Luque Millán, B¹; Gálvez Miras, A¹

¹Aparato Digestivo. ²Anatomía Patológica. Complejo Hospitalario de Especialidades Torrecárdenas. Almería

CC129 - UN FALSO ESCENARIO METASTÁSICO: HEMANGIOENDOTELIOMA EPITELIOIDE HEPÁTICO

Plaza Fernández, Ana; Sánchez Tripiana, M; Velasco Albendea, FJ; Sánchez Miras, V; Fernández Carrasco, M

Aparato Digestivo. Complejo Hospitalario de Especialidades Torrecárdenas. Almería

CC130 - CIRROSIS INDUCIDA POR AMIODARONA

Aznar Ruiz, E; Machín Delgado, M; Marinero Martínez-Lázaro, A; Cuenca Alarcón, F; Holgado Ayuso, M; Carranza Granero, G; Suárez Ferrer, R

Gastroenterología y Hepatología. Hospital Clínico San Carlos. Madrid

CC131 - ESOFAGITIS LINFOCÍTICA ESTENOSANTE CON PSEUDODIVERTICULOSIS INTRAMURAL: EL GRAN IMITADOR DE LA ESOFAGITIS EOSINOFÍLICA

Pardilla Moraleda, FJ; García Sánchez, R; Martín Chavarri, S; Prieto Doblado, M; Pérez Pérez, J; Muñoz Naranjo, JD; García Ayuso, M; Abdelkader Hamete, I; Escobar Ortiz, J; Roldán Fernández, M; Ponferrada Díaz, Á

Aparato Digestivo. Hospital Univ. Infanta Leonor. Madrid

CC133 - FÍSTULA YEYUNOCÓLICA TRAS CIRUGÍA ABDOMINAL: EVOLUCIÓN INUSUAL ASOCIADA A TORSIÓN MESENTÉRICA

Rodríguez Mateu, A; Plaza Fernández, A; Fernández Carrasco, M; Luque Millán, B; Diéguez Castillo, C

Aparato Digestivo. Complejo Hospitalario de Especialidades Torrecárdenas. Almería

CC134 - ABSCESO HEPÁTICO COMO COMPLICACIÓN DE LA COLEDOCODUODENOSTOMÍA ENDOSCÓPICA, CON DEBUT EN FORMA DE ROTURA ESPONTÁNEA

Pérez Monzú, A; García Ortiz, JM; Rodríguez Ramos, C; Macías Rodríguez, MA

UGC Aparato Digestivo. Hospital Puerta del Mar. Cádiz

CC135 - EL ESÓFAGO BAJO PRESIÓN: DISFAGIA LUSORIA COMO CAUSA INFRECUENTE DE DISFAGIA

Pastor Bentabol, A; Vazquez Morente, L; Ruiz González, D; Toro Ortiz, JP

UGC Aparato Digestivo. Hospital Univ. Virgen de la Victoria, Univ. de Málaga. Málaga

CC136 - TRES INGRESOS, UN DIAGNÓSTICO: EL CAMINO HACIA EL CFTR-RD

Rocamora Ruiz, S¹; Gabarrón López, C¹; Madrid Sánchez, A¹; Belando Almagro, J¹; Martínez Carrasco, MD²; Gallego Pérez, B¹; Martínez Crespo, JJ¹

¹Aparato Digestivo. Hospital General Univ. Reina Sofía. Murcia. ²Aparato Digestivo. Hospital Comarcal del Noroeste. Caravaca de la Cruz, Murcia

CC137 - "HERALD BLEED", UN CONCEPTO A TENER EN CUENTA EN LA FÍSTULA AORTOENTÉRICA

Pleguezuelos Ventura, Á; Navarro Moreno, E; Plaza Fernández, A; García Ortega, RD

Aparato Digestivo. Complejo Hospitalario de Especialidades Torrecárdenas. Almería

CC138 - SÍNDROME DE BOUVERET, UNA CAUSA DE OBSTRUCCIÓN INTESTINAL POCO FRECUENTE

Pleguezuelos Ventura, Á; Fernández Carrasco, M; Pérez Sáez, C; Luque Millán, B

Aparato Digestivo. Complejo Hospitalario de Especialidades Torrecárdenas. Almería

CC139 - TERAPIA ENDOSCÓPICA DE VACÍO EN FUGA ANASTOMÓTICA TRAS VÓLVULO GÁSTRICO

Ojeda Salvador, M; Martínez-Alcalá García, F; García Fernández, FJ; Martín Guerrero, JM; de la Santa Belda, E; Bozada García, JM

Aparato Digestivo. Hospital Univ. Virgen del Rocío. Sevilla

CC140 - EL PAPEL DE LA ENTEROSCOPIA EN UNA ESTENOSIS YEYUNAL DE PRESENTACIÓN ATÍPICA

Ruiz Bataller, C; Barranco Castro, D; Maldonado Pérez, B; López Muñóz, M; Rodríguez Téllez, M

Unidad Aparato Digestivo. Hospital Univ. Virgen Macarena. Sevilla

CC141 - A LA SOMBRA DEL ADENOCARCINOMA, CARCINOMA ESCAMOSO PRIMARIO DE PÁNCREAS

Mellina Vicente, M¹; Pérez Manrique, G¹; Molina Campuzano, J¹; Martínez García, MP¹; Serrano Cortés, C²; González Lorca, L³; Leiva Montejo, A⁴; Sastre Lozano, V¹; Cano López, V¹; Martínez Otón, JA¹

¹Aparato Digestivo. ²Radiodiagnóstico. ³Anatomía Patológica. ⁴Medicina Nuclear. Complejo Hospitalario Univ. de Cartagena. Cartagena, Murcia

CC142 - MÁS ALLÁ DEL SÍNDROME DEL GLUCAGONOMA: PRESENTACIÓN SILENTE DE UN TUMOR NEUROENDOCRINO PANCREÁTICO

Silles García-Luengo, A; Rivera Castillo, DA; Travesía Payo, V; Varela López, A; Molina Arriero, G

Aparato Digestivo. Hospital Clínico Universitario de Ferrol. Ferrol, A Coruña

CC143 - AFECTACIÓN GASTROINTESTINAL EN UN PACIENTE CON SÍNDROME HIPEREOSINÓFILICO E INMUNODEFICIENCIA PRIMARIA ASOCIADA A HAPLOINSUFICIENCIA DE CTLA-4

Ortega Martín, A; Rueda García, JL; Martín-Arranz, MD

Aparato Digestivo. Hospital Univ. La Paz. Madrid

CC144 - MALFORMACIÓN ARTERIOVENOSA DUODENAL SIMULANDO TUMOR SUBMUCOSO: RETO DIAGNÓSTICO EN UNA HEMORRAGIA DIGESTIVA ALTA

Ponte Romo, M¹; Díaz Simal, A¹; Fernández Gil, J¹; Otero Figar, J¹; Magíde Yáñez, I¹; Álvarez Díez, M¹; Granda Villanueva, E¹; Mesonero de la Cruz, B¹; Vázquez Esteban, G²; Muiño Domínguez, D¹

¹Aparato Digestivo. ²Anatomía Patológica. Hospital Univ. Central de Asturias. Oviedo, Asturias

CC145 - INGESTA MASIVA DE CÁUSTICO CON NECROSIS GÁSTRICA EXTENSA: MANEJO CONSERVADOR

Carballal Intriago, A¹; Robles Gaitero, S¹; Álvarez Díez, M²; Camblor García, C¹; Sánchez Sanmamed, L¹; Hernández Hernández, E¹; Quintana Camporro, MJ¹; Santa Cruz García, J¹; Aira Rodríguez, FJ¹; Villar Caamaño, A¹

¹Aparato Digestivo. Hospital Univ. de Cabueñes. Gijón, Asturias. ²Aparato Digestivo. Hospital Univ. Central de Asturias. Oviedo, Asturias

CC146 - AFECTACIÓN PERIORAL COMO MANIFESTACIÓN EXTRAINTestinal DE LA ENFERMEDAD DE CROHN: A PROPÓSITO DE UN CASO INFRECUENTE

Villamayor Gallardo, WP; Suarez Ferrer, C; Rueda García, JL; Poza, J; Amiana, C; Sánchez Azofra, M; Martín Arranz, E; Martín Arranz, MD

Gastroenterology and Hepatology. Hospital Univ. La Paz- Instituto de Investigación de La Paz IdiPaz. Madrid

CC147 - ADENOMATOSIS HEPÁTICA B-CATENINA NEGATIVA: IMPORTANCIA DEL ABORDAJE MULTIDISCIPLINAR EN LESIONES DE GRAN TAMAÑO

Madrid Sánchez, A; Rocamora Ruiz, S; Gabarrón López, C; Belando Almagro, J; Sánchez Martínez, A

Aparato Digestivo. Hospital General Univ. Reina Sofía. Murcia

CC148 - HEMORRAGIA DIGESTIVA CON ENDOSCOPIA INICIAL NEGATIVA: DIAGNÓSTICO DE SANGRADO ACTIVO EN DIVERTÍCULO DUODENAL MEDIANTE ANGIO-TC

Sánchez López, A; Chicano Ros, A; Toral Escudero, A; García García, M; Navarro Vicente, M; Rodríguez García, P; Jiménez Muñoz, C; Serrano Lapuente, I; Pérez-Cuadrado Martínez, E

Aparato Digestivo. Hospital General Univ. J.M. Morales Meseguer. Murcia

CC149 - HEPATITIS E CRÓNICA COMO CAUSA DE ENFERMEDAD HEPÁTICA CRÓNICA AVANZADA TRATADA CON RIBAVIRINA EN UN PACIENTE CON MACROGLOBULINEMIA DE WALDENSTRÖM

Troncoso García, P; López Díaz-Jorge, L; Reina Verdugo, C; Sousa Martín, JM

Aparato Digestivo. Hospital Univ. Virgen del Rocío. Sevilla

CC150 - NO TODO LO QUE OBSTRUYE ES TUMOR: EL BEZOAR COMO GRAN SIMULADOR COLÓNICO

Peña Tomey, L¹; Alonso Bilbao, N¹; Martínez Alcalá García, S¹; Gascón Meléndez, NJ¹; Martínez Rodenas, M¹; Córtes González, A²

¹*Aparato Digestivo. Complejo Hospital San Pedro. Logroño, La Rioja.* ²*Aparato Digestivo. Hospital San Rafael. Madrid*

CC151 - NEUMATOSIS INTESTINAL EXTENSA EN PACIENTE COMO MANIFESTACIÓN CLÍNICA DE ESCLEROSIS SISTÉMICA: A PROPÓSITO DE UN CASO

Benejam García-Miralles, M; Moliner Manchón, M; Farouki, W; Ripoll Abadía, P; Escudero Roldan, M; Brotons García, Á

Aparato Digestivo. Hospital Son Llatzer. Palma de Mallorca, Illes Balears

CC152 - DEBUT DE TUMOR NEUROENDOCRINO PANCREÁTICO MEDIANTE HEMORRAGIA DIGESTIVA ALTA SECUNDARIA A HIPERTENSIÓN PORTAL PREHEPÁTICA; CONTROLADA MEDIANTE ISQUEMIA ESPLÉNICA

Pérez Sáez, C; García Ortega, RD; Navarro Moreno, E; Fernández Carrasco, M

Aparato Digestivo. Complejo Hospitalario de Especialidades Torrecárdenas. Almería

CC153 - MÁS ALLÁ DEL SÍNDROME HEPATORRENAL. NEFROPATÍA IGA EN EL PACIENTE CIRRÓTICO

Lorente Martínez, MÁ¹; Ruiz Escolano, EM¹; González Peregrina, SM²

¹*Aparato Digestivo. Hospital Univ. San Cecilio. Granada.* ²*Anatomía Patológica. Hospital Univ. Virgen de las Nieves. Granada*

CC154 - TERAPIA COMBINADA AVANZADA Y GRANULOCITOAFÉRESIS EN LA COLITIS ULCEROSA GRAVE REFRACTARIA

Castro Martínez, P; Barranco Castro, D; Rodríguez Sánchez, A; Fernández Medina, GL; Maldonado Pérez, B; Argüelles Arias, F

Aparato Digestivo. Hospital Univ. Virgen Macarena. Sevilla

CC155 - ENTRE LA EFICACIA Y LA COMPLEJIDAD: EL DILEMA ENTRE LA DSE Y LA RME EN TUMORES NEUROENDOCRINOS GÁSTRICOS

Orti Cuerva, M; Gómez Casado, M; Iglesias Flores, E; Jurado García, J

UGC Aparato Digestivo. UCO/IMIBIC/Hospital Univ. Reina Sofía. Córdoba

CC156 - ABORDAJE MÍNIMAMENTE INVASIVO MEDIANTE VARD EN PANCREATITIS NECROTIZANTE GRAVE

Sánchez Tripiana, M; Luque Millán, B; Fernández Carrasco, M

Aparato Digestivo. Complejo Hospitalario de Especialidades Torrecárdenas. Almería

CC157 - GASTRITIS GRAVE INMUNOMEDIADA SECUNDARIA A PEMBROLIZUMAB

Martín Navas, M^Á; Lorente Martínez, M^Á; Bailon Gaona, MC; Moreno Barrueco, M

Gastroenterology Digestivo. Hospital Univ. San Cecilio. Granada

CC158 - SERRA-DORIA COMO ALTERNATIVA TERAPÉUTICA EN ACALASIA REFRACTARIA POST-POEM

Sánchez Tripiana, M; García Ortega, R; Pleguezuelos Ventura, Á; Martínez Amate, E

Aparato Digestivo. Complejo Hospitalario de Especialidades Torrecárdenas. Almería

CC159 - NEOPLASIA SÓLIDA PSEUDOPAPILAR DE LA CABEZA DE PÁNCREAS EN UN VARÓN

Chausse, N¹; Gómez López, MP¹; Blanco Rodríguez, S¹; García García, M¹;

Martínez Ortega, MA²; Rodríguez Pino, JC³; Garrido Durán, C¹

¹Aparato Digestivo. ²Anatomía Patológica. ³Cirugía General y Digestiva. Hospital Univ. Son Espases. Palma de Mallorca, Illes Balears

CC160 - DIARREA CRÓNICA REFRACTARIA EN PACIENTE JOVEN: DIFICULTADES EN EL ABORDAJE DIAGNÓSTICO

Alcaide García, S; Gómez Chamorro, L; Zubillaga de Diego, A; Martín Domínguez, V; Santander Vaquero, C

Gastroenterology Department Aparato Digestivo. Hospital Univ. de La Princesa. Inst. Investigación Sanitaria Princesa IIS-IP- Univ. Autónoma y Investigación Biomédica en Red de Enfermedades Hepáticas y Digestivas (CIBERehd). Madrid

CC161 - MANEJO ENDOSCÓPICO DEL SÍNDROME DE WILKIE MEDIANTE GASTROENTEROANASTOMOSIS ECOENDOSCÓPICA: A PROPÓSITO DE DOS CASOS

Ruiz Sánchez, A¹; Pereira Martínez, J¹; Suárez Toribio, Á¹; García Fernández, FJ²

¹Aparato Digestivo. ²Unidad Endoscopia. Hospital Univ. Virgen del Rocío. Sevilla

CC162 - CIERRE ENDOSCÓPICO CON COILS DE DISRUPCIÓN DEL WIRSUNG POST-TRAUMÁTICO. A PROPÓSITO DE UN CASO

Navarro González, N; Chico Álvarez, I; Lucio Fernández, C; Rey González, B;

Quintanilla Lázaro, E; Mateos Sánchez, C

Aparato Digestivo. Hospital Univ. Severo Ochoa. Leganés, Madrid

CC163 - DE COMPLICACIÓN A SOLUCIÓN: FISTULIZACIÓN DUODENAL COMO DRENAJE ESPONTÁNEO DE COLECCIÓN NECRÓTICA INFECTADA EN PANCREATITIS NECROTIZANTE GRAVE

Ramírez Espejo, A; Sánchez César, J; Martínez Fernández, G; García Robledo, C;

Ferreiros Miguel, G; Montero Blanco, M; Suárez Ferrer, RE; Aznar Ruiz, ME;

Carranza Granero, G; Holgado Ayuso, M; Mendoza Hernández, JL; Esteban López-Jamar, JM

Aparato Digestivo. Hospital Clínico San Carlos. Madrid

CC164 - LECCIONES DE ESTENOSIS Y MASA ILEALES

García García, M; Chicano Ros, A; Toral Escudero, A; Navarro Vicente, M; Sánchez López, A; Rodríguez García, P; Jiménez Muñoz, C; Serrano Lapuente, I; Morales López, G; Egío Ros, M; Pérez-Cuadrado Martínez, E; Esteban Delgado, P

Aparato Digestivo. Hospital General Univ. J.M. Morales Meseguer. Murcia

CC165 - PAN-IC ATTACK: DEBUT CATASTRÓFICO DE POLIARTERITIS NODOSA CON ISQUEMIA INTESTINAL FULMINANTE

Lillo Díez, J; Ortiz Chimbo, DS; Enrile Sánchez, P; Sánchez Antolín, G

Division of Gastroenterology and Hepatology Aparato Digestivo. Hospital Univ. Rio Hortega. Valladolid

CC166 - COLITIS SIFILÍTICA: A PROPÓSITO DE UN CASO

Carrillo Cubero, B; Zamora Olaya, J

UGC Aparato Digestivo. Complejo Hospitalario Regional Reina Sofía. Córdoba

CC167 - FÍSTULA ESPONTÁNEA DE ENDOMETRIOMA OVÁRICO IZQUIERDO A COLON SIGMOIDE EN PACIENTE POSTMENOPÁUSICA: REPORTE DE CASO

Carrillo Cubero, B; Ruiz Rodríguez, AJ

UGC Aparato Digestivo. Complejo Hospitalario Regional Reina Sofía. Córdoba

CC168 - ANCLAJE MUCOSO POR BEZOAR EN PEG CON EXTENSIÓN YEYUNAL: CAUSA INFRECUENTE DE ÚLCERA DUODENAL

Molina Cortés, P; Lancho Muñoz, A; Lecuona Muñoz, M; Redondo Cerezo, E

Hospital Univ. Virgen de las Nieves. Granada

CC169 - HEMORRAGIA DIGESTIVA ALTA POR FISTULIZACIÓN DUODENAL DE HEMATOMA RETROPERITONEAL EN PANCREATITIS NECROTIZANTE

Saralegui Gabilondo, L; García Márquez, J

Aparato Digestivo. Hospital Univ. Ntra. Sra. de Valme. Sevilla

CC171 - VARIZ ECTÓPICA ILEAL COMO CAUSA INFRECUENTE DE HEMORRAGIA DIGESTIVA BAJA: RETO DIAGNÓSTICO Y TERAPÉUTICO

Arroyo Prieto, MJ; Torres Domínguez, A; Rosa Rosal, R; García Carrasco, M; Quirós Rivero, P

Aparato Digestivo. Hospital Univ. Juan Ramón Jiménez. Huelva

CC172 - DIVERTICULITIS AGUDA COMPLICADA: NO TODO ES LO QUE PARECE

Rey González, B¹; Quintanilla Lázaro, EM¹; Abascal Camacho, ML²; Mateos Sánchez, C¹; Lucio Fernández, C¹; Navarro González, N¹; Olmo García, D³; Neira Melús, S⁴; Nogales Moro, A⁵; Castro Urda, JL¹

¹Aparato Digestivo. Hospital Univ. Severo Ochoa. Leganés, Madrid. ²Anatomía Patológica. Complejo Hospitalario Gregorio Marañón. Madrid. ³Endocrinología y Nutrición. Hospital Univ. Severo Ochoa. Leganés, Madrid. ⁴Cirugía General y Digestiva. Hospital Univ. Severo Ochoa. Leganés, Madrid. ⁵Anatomía Patológica. Hospital Univ. Severo Ochoa. Leganés, Madrid.

CC173 - PRESENTACIÓN POCO FRECUENTE DE PIODERMA GANGRENOSO EN PACIENTE CON ENFERMEDAD DE CROHN

Martínez Ródenas, M¹; Alonso Bilbao, N²; Martínez-Alcalá García, S²; Gascón Meléndez, NJ²; Peña Tomey, L²; Fernández Rosaenz, H²; García Rodríguez, A²

¹Gastroenterology Department Aparato Digestivo. ²Gastroentérolgy Aparato Digestivo. Complejo Hospital San Pedro. Logroño, La Rioja

CC174 - MEGACOLON TÓXICO COMO COMPLICACIÓN GRAVE DE ENFERMEDAD DE CROHN: UN RETO DIAGNÓSTICO Y TERAPÉUTICO

Álvarez Díez, M¹; Otero Figar, J¹; Magíde Yáñez, I¹; Mesonero de la Cruz, B¹;
Granda Villanueva, E¹; Díaz Simal, A¹; Ponte Romo, M¹; Fernández Gil, J¹; Pérez Rastrollo, FJ²;
Álvarez Pérez, JC³; Muiño Domínguez, D¹

¹Aparato Digestivo. ²Anatomía Patológica. ³Radiodiagnóstico. Hospital Univ. Central de Asturias. Oviedo, Asturias.

CC175 - SUBOCLUSIÓN INTESTINAL SECUNDARIA A CARCINOMA YEYUNAL DE TIPO MEDULAR

Ruiz González, D¹; Rodríguez García, M¹; Errandi, MA²; González Amores, Y¹;
Andrade Bellido, RJ¹

¹Aparato Digestivo. ²Anatomía Patológica. Hospital Univ. Virgen de la Victoria, Univ. de Málaga. Málaga

CC176 - LINFOMA T PERIFÉRICO CON INFILTRACIÓN HEPÁTICA EXTENSA: RELEVANCIA DEL ESTUDIO MULTIDISCIPLINAR EN EL DIAGNÓSTICO DIFERENCIAL DE HEPATITIS AGUDA

Rodríguez Mateu, A; Plaza Fernández, A; Luque Millán, B; Estévez Escobar, M

Aparato Digestivo. Complejo Hospitalario de Especialidades Torrecárdenas. Almería

CC177 - PROCTITIS, PAPILOMATOSIS Y MASA RECTAL: UNA TRAMPA DIAGNÓSTICA

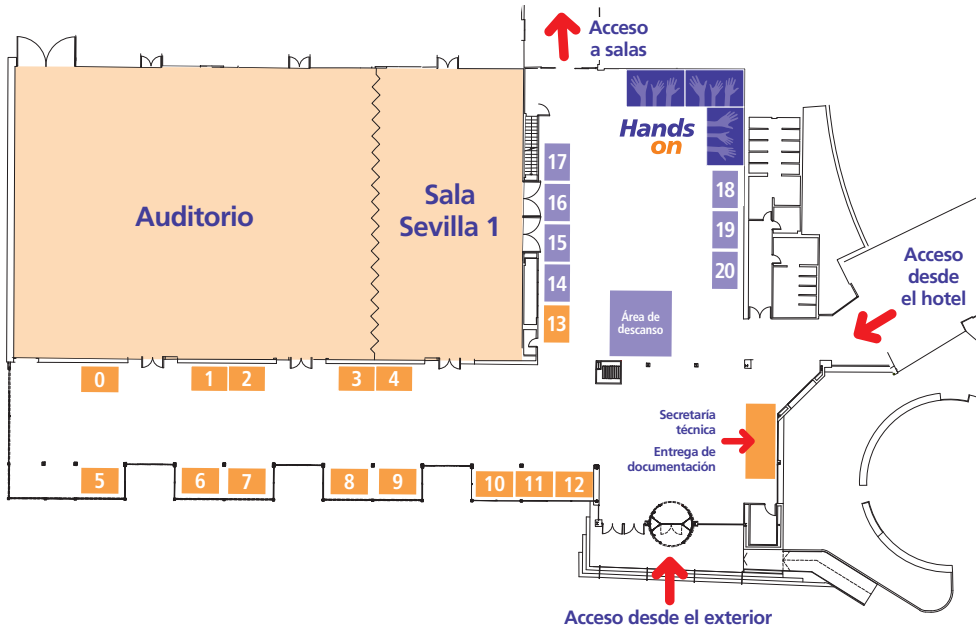
Gabarrón López, C; Rocamora Ruiz, S; Madrid Sánchez, A; Belando Almagro, J;
Martínez Carrasco, MD; Nieto Vitoria, MA; Gallego Perez, B; Nicolas de Prado, I;
Martínez Crespo, JJ

Aparato Digestivo. Hospital General Univ. Reina Sofía. Murcia

Plano de situación



Zona de expositores



Área descanso				
FUJIFILM Value from Innovation	0 intoleran digestive experts	1 Salvat	2 BAYER	3 ALFASIGMA
4 ALFASIGMA	5 BIOMEDAL	6 Dicofarm Spain	7 Madrigal	8 Adacyte Therapeutics
9 Aboca	10 aora	11 Johnson&Johnson	12 Johnson&Johnson	13 SAZAL PHARMA
14 SteelcoBelimed	15 NORGINE	16 Ambu	17 mw Mobilwave Healthcare solutions	18 unidix
19 echosens	20 RECORDATI			

Stand
 Stand endoscopia

Empresas colaboradoras

abbvie

Aboca

Adacyte
Therapeutics

ALFASIGMA

Ambu

aora

BAYER

BIOMEDAL

Boehringer
Ingelheim

Boston
Scientific

RECORDATI

unidix

Dicofarm
Spain

echosens
Because their health matters

Endomad
Improving Health Outcomes

erbe
power your performance.

FUJIFILM
Value from Innovation

GILEAD

intoleran digestive
experts

Johnson & Johnson
Innovative Medicine

KERN
PHARMA

Lilly

Madrigal

Medtronic

Mobilwave
Healthcare solutions

NORGINE

novo nordisk®

OLYMPUS

Palex
Improving technologies
Improving lives

PENTAX
MEDICAL

Salvat

SANDOZ A Novartis
Division

SAZAL
PHARMA

SteelcoBelimed
Milestone Group Member

Takeda

TILLOTTS PHARMA
ZERIA GROUP

Zambon

ASACOL™
mesalazina **1600 mg**

OPTICORE®

1 vez / día¹

EL COMPRIMIDO* DE

+ D O S I S

para la Colitis Ulcerosa^{1,2}.

Con la nueva tecnología **OPTICORE** que asegura la distribución a lo largo de todo el colon³.



FICHA TÉCNICA
ASACOL 1600 mg
comprimidos
gastroresistentes

1. Ficha técnica Asacol 1600 mg comprimidos gastroresistentes. **2.** Listado productos autorizados y comercializados en <https://cima.aemps.es/cima/publico/home.html>. **3.** D'Haens GR, Sandborn WJ, Zou, G, Stitt LW, Rutgeerts, PJ et al. Randomised non-inferiority trial: 1600 mg versus 400 mg tablets of mesalazine for the treatment of mild-to-moderate ulcerative colitis. *Aliment Pharmacol Ther.* 2017; 46(3):292-302.

Asacol® 1600 mg comprimidos gastroresistentes. CONDICIONES DE DISPENSACIÓN Medicamento sujeto a prescripción médica. Medicamento incluido en la prestación farmacéutica del Sistema Nacional de Salud. PRESENTACIÓN Y PRECIO Asacol 1600 mg comprimidos gastroresistentes, 90 comprimidos, C.N. 731932, PVP IVA: 106,09 €. La información detallada de este medicamento está disponible en la página web de la Agencia Española de Medicamentos y Productos sanitarios <http://www.aemps.gob.es>. Fecha de elaboración del material: Abril 2026.



TILLOTTS PHARMA

ZERIA GROUP

* De mesalazina.